

# 目 录

一、规模与效益.....	1
(一) 境内展览继续保持高速增长, 增长速度大大超过去年.....	1
(二) 展会经济直接产值占比增加, 经济贡献率提升.....	2
(三) 大型展会数量增多, 平均单体展览规模持续提升.....	3
(四) 出展项目、面积稍有回落, 自主出境办展取得新的进展.....	5
(五) 展会遍及国民经济众多行业, 汽车、商业、建材名列三甲.....	6
(六) 国际竞争意识增强, UFI 认证项目增多.....	7
(七) 展览场馆建设再度升温, 在建、待建面积超过 300 万平方米.....	8
(八) 依据区域经济、产业特色, 县域展会经济蓬勃发展.....	9
二、区域及分布.....	11
(一) 北上广领先优势不减, 上海展览业腾飞加速.....	11
(二) 展会城市分布日渐广泛, 展会集约化趋势明显.....	12
(三) 东部地区占据主导地位, 中西部地区增速加快份额提升.....	13
三、趋势与特点.....	15
(一) 全面贯彻落实国务院文件精神.....	15
(二) 政府展会市场化运作取得新的进展.....	16
(三) 展览业联合、融合发展模式创新.....	16
(四) 展览行业综合性服务航母企业建设开始扬帆.....	17
(五) 互联网、大数据助推会展产业发展.....	18
(六) 超大型会展设施建设方兴未艾.....	19
(七) 跨区域沟通、合作加强.....	19
(八) 会展教育、科研取得新进展.....	20
四、存在的问题.....	20

(一) 管理、协调、促进体系建设尚需继续完善.....	20
(二) 部门事中事后监管协同合作尚需进一步强化.....	21
(三) 场馆设施建设需要加强宏观引导.....	21
(四) 法律法规建设需要进一步加强.....	22
<b>五、发展的建议.....</b>	<b>22</b>
(一) 落实国务院文件要求，健全全国管理、协调、促进体系.....	22
(二) 加强法制建设，出台管理、促进办法.....	22
(三) 推动供给侧结构改革，优化展览业结构布局.....	23
(四) 弘扬工匠精神，提升服务水平.....	23
(五) 加强协同合作，推进人才培养.....	23
(六) 完善统计办法，健全统计监测制度.....	24
<b>附录： .....</b>	<b>24</b>
1.2015 年展览行业分布统计表.....	25
2.2015 年全国城市展览统计表.....	29
3.2015 年全国各省区市办展数量、面积统计表.....	34
4.2015 年全国各省区市专业展览场馆统计表.....	35
<b>参考资料： .....</b>	<b>39</b>
1.2015 年中国城市展览业发展综合指数列表.....	39
2.2015 年中国展览项目按面积排序 TOP100 项目列表.....	44
3.2015 年各细分行业 TOP3 展览数量按城市分布.....	51

## 中国展览行业发展报告（2016）

2015 年是中国“十二五”规划的收官之年，也是中国展览业发展史上具有里程碑意义的一年。

受世界经济疲软和复苏乏力的影响，世界展览业进入低速发展阶段，欧美展览业发展低迷，亚洲展览业发展出现分化趋势。中国经济发展尽管面临下行压力，增速减缓，但境内展览业逆势上扬，继续保持较高增速，对国民经济发展贡献增大。2015 年，随着《国务院关于进一步促进展览业改革发展的若干意见》（国发〔2015〕15 号）文件的颁布实施，顺应国内经济发展转型升级需要，中国展览业呈现出一些新的趋势和特点。

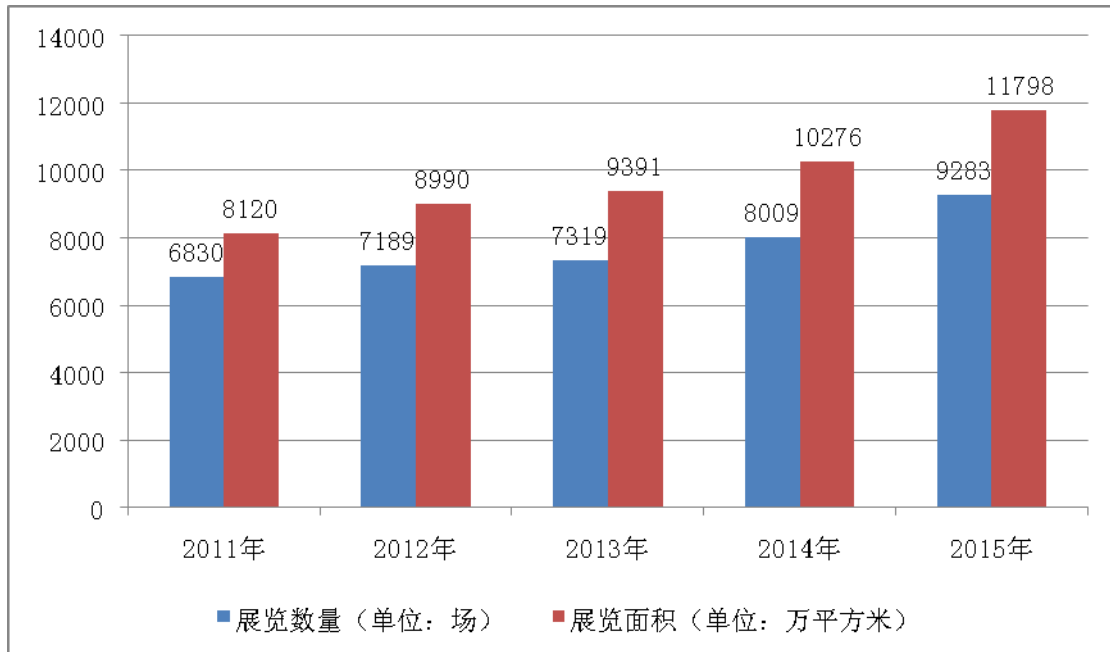
### 一、规模与效益

#### （一）境内展览继续保持高速增长，增速远超上年

调查统计数据显示，2015 年全国共有 160 个城市举办了展览活动，展览数量达 9283 场<sup>1</sup>，比 2014 年的 8009 场增长 15.9%；展览面积达 11798 万平方米，比 2014 年的 10276 万平方米增长 14.8%。按可比口径计算，2015 年境内展览数量和展出面积增速均超过 2014 年（见图一）。

---

<sup>1</sup>从 2011 年开始，中国会展经济研究会以城市为调研对象，进行展览业统计。随着统计的深入，统计覆盖面不断扩大。从 2011 年度 83 个城市，增加到 2014 年度 418 个城市（主要包括省级、副省级、地级和县级市）。2015 年，中国会展经济研究会全国 595 个城市（在 2014 年统计城市的基础上新增统计县级市 177 个）进行了展览行业基本数据调研，其中 160 个城市在 2015 年度举办了展览。这 160 个城市包括全部直辖市、省会城市、计划单列市，绝大部分地级市和县级市。



图一：2011-2015年全国展览数量及面积对比

## （二）展会经济直接产值占比增加，经济贡献率提升

按可比口径测算，2015年，全国展会经济直接产值可达4803.1亿元人民币，比2014年的4183.5亿元人民币增长14.8%<sup>2</sup>；展览业增加值增速高于当年国内生产总值（GDP）增速6.9%，也高于服务业增加值8.3%的增速；展览业增加值在全国GDP（676708亿元）中的占比为0.71%，高于2014年的0.66%；在服务业（341567亿元）中的占比为1.41%，略高于2014年的1.36%。展览业直接产值在国民经济中的比重增加，经济贡献率提升。

根据商务部典型企业抽样调查，2015年办展面积和经营收入均有较大幅度提升。与2014年相比，展览场馆接、办展览会面积增长了15.1%，经营收入增长22.8%；展览公司组织展览面积增长12.6%，经营收入增长21.7%，企业经济效益向好（见表一）。根据典型企业调查数据，与2014年相比，抽样调查企业中场馆吸纳就业人数略有减少，展览公司吸纳就业人数基本持平。据统计推算，2015年展览行业经营单位达到3.73万家，比2014年

<sup>2</sup>2015年全国展会经济直接产值根据我会统计的展览面积2014年（10276万平方米）和2015年（11798万平方米）的增速比为14.8%，根据2014年的数字为基数推算出2015年的4803.1亿元。

增长 6.9%<sup>3</sup>，直接从业人员 96 万人次，同比增长 9.6%<sup>4</sup>，新增会展企业增多，吸纳就业人数增加。据此测算，2015 年展览业带动全国就业总人数可达 3184 万人次<sup>5</sup>，社会就业拉动效应依然较为显著。

表一：2015 年展会典型企业经营情况调查统计汇总表

指标名称	计量单位	2014 年度 (汇总)	2015 年度 (汇总)
一、展馆	-	-	-
展馆接、办展总数	场	5620	5436
展馆接、办展总面积	平方米	53513139.9	61591057.2
可供展览的展馆面积	平方米	6498858.3	6392886.8
展馆经营收入	万元	528570.40	648951.93
从业人数	人	16408	13202
三项费用(营业、管理、财务)合计	万元	345989.07	405692.71
二、展览公司	-		
展览会数量	场	7179	5995
展览会面积	平方米	30358404	34185208.2
参展单位数	个	382287	393794
观展人数	人次	80536960	88607144
其中：专业观众	人次	23167018	31745840
展会经营收入	万元	694180.50	844585.19
三项费用(营业、管理、财务)合计	万元	303459.06	390551.32
从业人数	人次	16699	16676

说明：为更好地进行全国展览数据统计，重新对系统进行了完善和更新。由于新系统在统计范围和统计企业等方面进行了调整，2015 年对典型调查企业和城市进行了适当的调整和补充，统计口径有所改变，所以 2015 年统计结果与 2014 年不尽一致。

### (三) 大型展会数量增多，平均单体展览规模持续提升

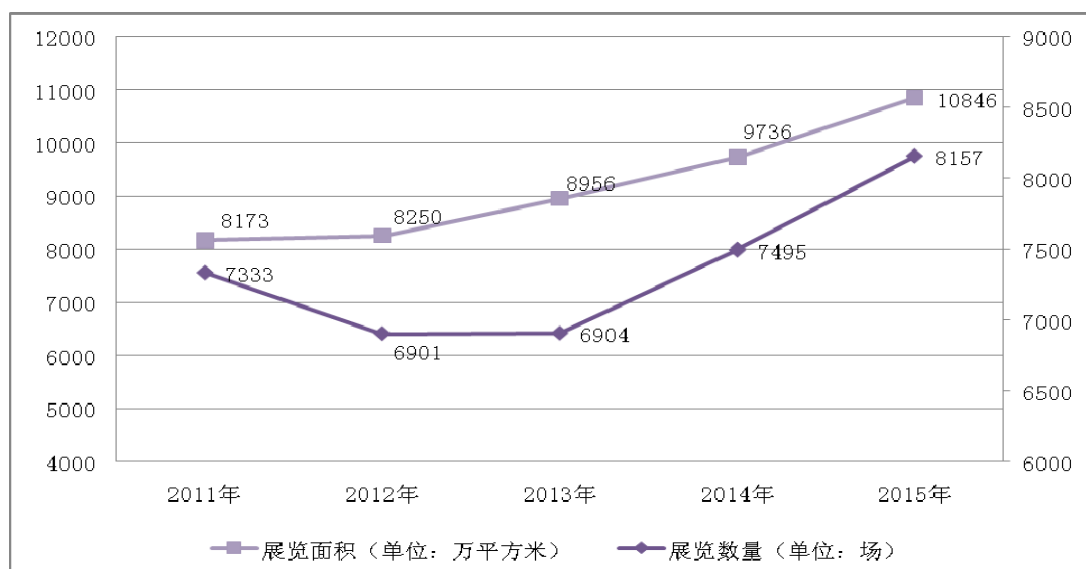
中国会展经济研究会自 2011 年开始调查统计以来，按照可比口径计算，我国境内展览总体增长趋势表现为：展览面积增长速度快于展览数量增速，大型展会数量增多，平均单体展览规模持续提升。2011 年开始纳入统计的

<sup>3</sup>根据行业统计从业人员增速比与经营单位增速比的对应比率，再与从业人员的增速比预测。

<sup>4</sup>根据典型企业调查中展会主办方从业人数增比测算。

<sup>5</sup>根据直接从业人员增速比测算出全国就业人数。

83个城市<sup>6</sup>数据显示，2015年，83个城市展览数量和展览面积较2011年均  
有显著增加，展览数量从2011年的7333场增加到8157场<sup>7</sup>，增长11.2%；  
展览面积从2011年的8173万平方米增加到10846万平方米，增长32.7%  
(见图二)。



图二：以2011年统计城市为样本 2011-2015年全国展览数量及面积对比

据统计，全国最大展会——中国广州进出口商品交易会规模再创新高，  
从2014年的116万平方米增加到2015年的118万平方米；2015年，30万  
平方米以上的展会由2014年的1场增长为4场；10万平方米以上展会由  
2014年的108场增长为124场，增幅达到14.8%（见“附件2：2015年中  
国展览项目按面积排序TOP100项目列表”）。近年来，上海展会数量连续减  
少，但展出面积却逐年提升。2015年，上海展会数量为749场，分别比2013  
年和2014年减少49场和20场；展出面积为1511.55万平方米，分别比2013  
年和2014年增加311.55万平方米和232.55万平方米。2015年上海单一展  
览总体平均超过2万平方米，展会规模经济效益明显。

<sup>6</sup>为了准确分析展会发展趋势，此处仅对这83个有连续统计数据的城市进行了比较，剔除了因统计城市范围扩大对分  
析结论造成的影响。

<sup>7</sup>2015年，这83个城市举办了8157场展览，与9283场展览的差额是由于统计城市范围扩大形成。

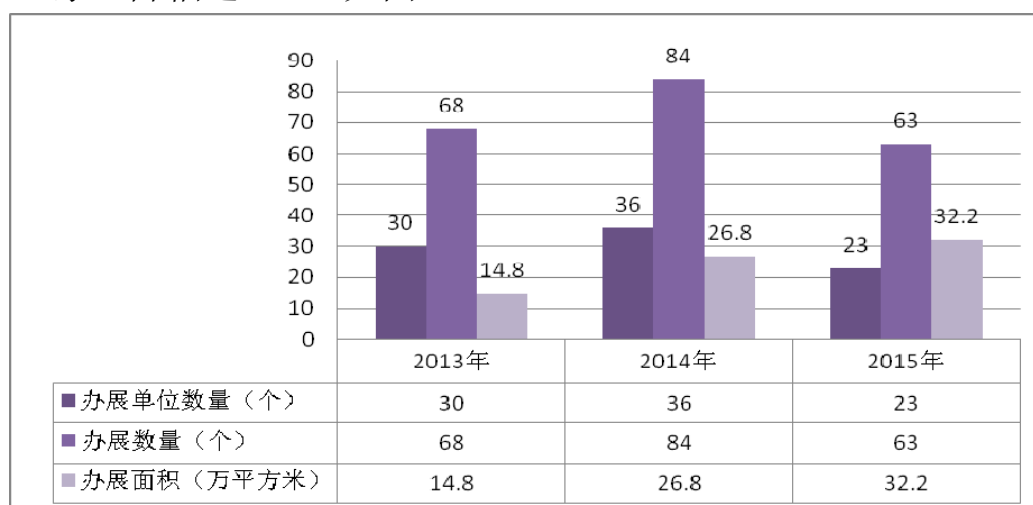
#### （四）出展项目、面积稍有回落，自主出境办展取得新进展

据中国贸促会《中国展览经济发展报告 2015》通报，2015 年全国出展共完成了 62 个国家的 1385 个项目，国别减少 4.8%，数量同比减少 4.3%；出展净面积 63.9 万平方米，同比降低 9.6%；参展企业 4.6 万家，同比减少 3.7%（见表二）。

表二：2009 年-2015 年出展统计表

年度	项目数(场)	年增长率 (%)	出展净面积 (万平方米)	年增长率 (%)	参展企业数 (家)	年增长率 (%)
2009	1183	7.3	42.64	16.5	30185	4.7
2010	1316	11.2	51.75	21.4	36007	19.3
2011	1375	4.5	60.50	17.0	40190	12.0
2012	1528	11.1	69.73	15.3	47376	17.9
2013	1391	-9.0	61.80	-11.4	47494	0.2
2014	1447	4.0	70.70	14.4	47787	4.0
2015	1385	-4.3	63.90	-9.6	46000	-3.7

据中国会展经济研究会统计，2015 年中国境外自主办展总数量为 63 场，办展面积达 32.2 万平方米。与 2014 年相比，办展数量减少 21 场，降幅为 25%；展出面积增加 5.4 万平方米，增幅达 20%；办展单位数相对于 2014 年减少 13 家，降幅达 36%（见图三）。



图三：2013 年、2014 年、2015 年境外办展总体情况

### （五）展会遍及国民经济众多行业，汽车、商业、建材名列三甲

根据中国国民经济行业分类（GB/T4754-2011），所有展会细分为 122 个行业。统计分析表明，2015 年度，各细分行业中车展数量最多，达到 471 场，展览面积 961 万平方米；商品交易会其次，达到 291 场，展览面积 655 万平方米。展会数量超过 100 场的有 16 个行业，依次为车展、商品交易会、建筑建材、休闲娱乐、食品饮料、家居、文化产业、服装配饰、珠宝、茶叶、家装、婚博会、房交会、农产品、贸易投资和健康产业等行业；位居展览面积前 10 的行业分别为：车展、商品交易会、建筑建材、家具、家居、食品饮料、文化产业、茶叶、农产品、贸易投资、纺织纺机（贸易投资和纺织纺机并列第十），展会面积均超过 200 万平方米（见表三）。与人们生活起居密切相关的行业，在展览数量、展出面积排名中占据显要位置。

表三：2015 年展览面积位居前 20 名的行业

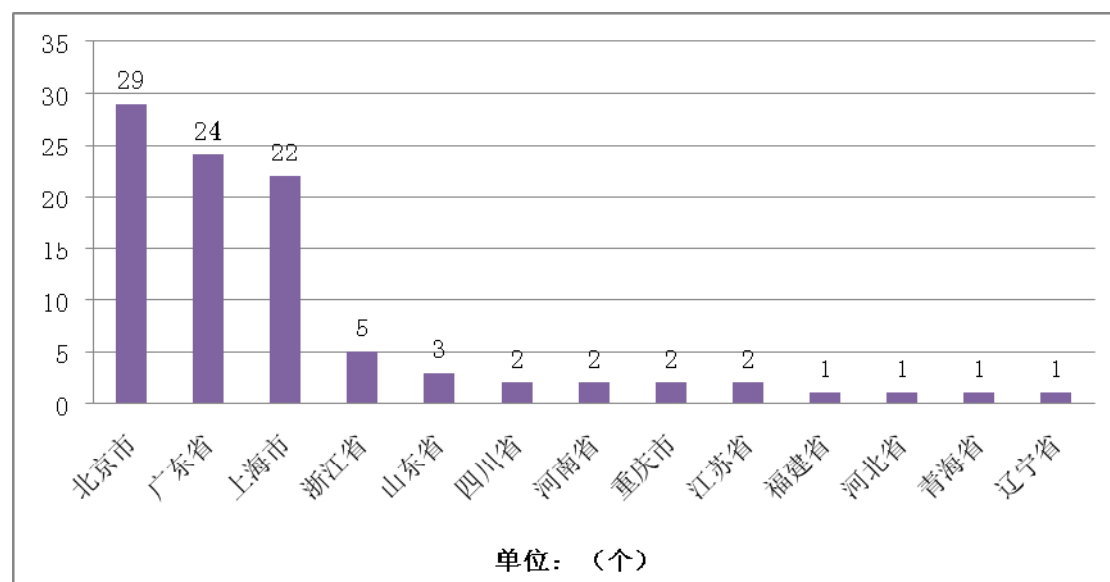
行业	展会数量(场)	展会面积(万平方米)
车展	471	961
商品交易会	291	655
建筑建材	211	341
休闲娱乐	187	179
食品饮料	186	282
家居	177	283
文化产业	173	245
服装配饰	162	156
珠宝	141	159
茶业	134	224
家装	122	87
婚博会	117	174
房交会	117	149
农产品	116	219
贸易投资	106	205
健康产业	106	121
艺术品	90	113
年货	83	97



行业	展会数量(场)	展会面积(万平方米)
红木家具	83	43
纺织纺机	80	205
医疗器械	77	133
渔业	71	130
工业制造	70	182
旅游产业	69	116
孕婴童	65	123
教育展	61	81
广告设备	61	138
美容美发	58	137
家具	54	295
信息技术	51	83

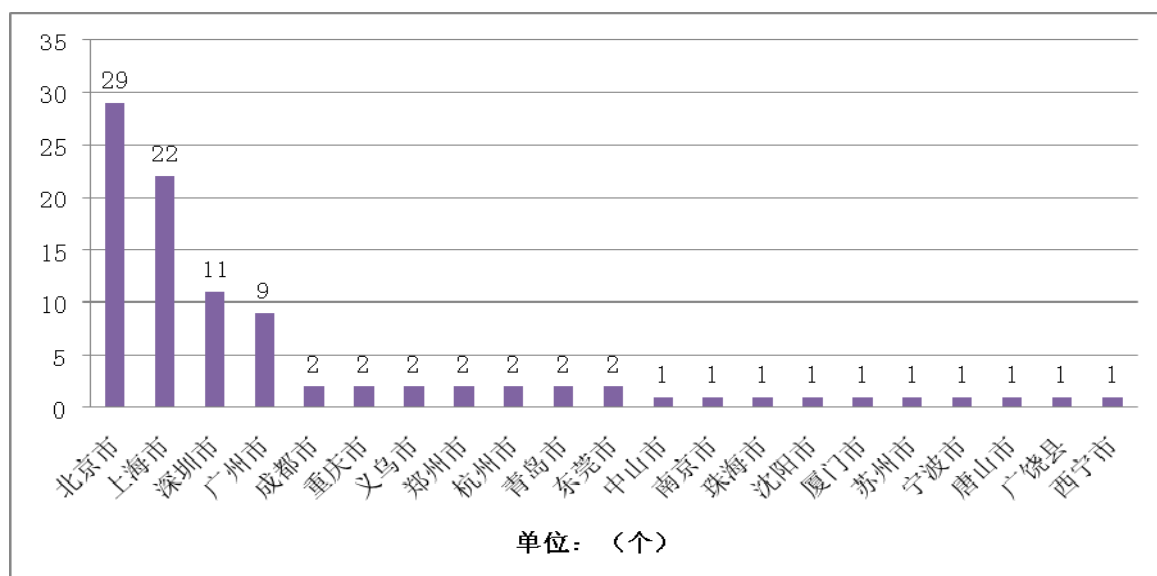
### (六) 国际竞争意识增强，UFI 认证项目增多

截至 2015 年底，国际展览业协会(UFI)中国会员达到了 95 个，比 2014 年增加 9 个，主要分布在我国的北京、广东、上海三地，其中北京 29 个，广东省 24 个，上海市 22 个；三省市的会员数约占全国会员总数的 79%（见图四）。



图四：2015 年各省市 UFI 会员数量

从城市的分布看，截至 2015 年底，UFI 中国会员主要分布在北京市、上海市、深圳市、广州市，四城市会员数约占总会员数的 75%（见图五）。

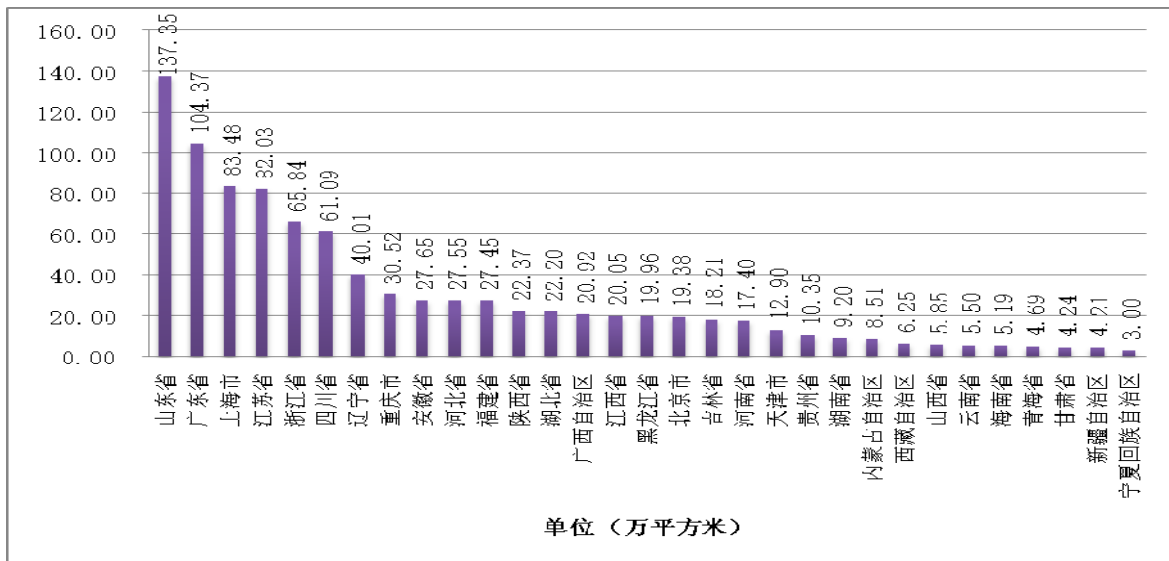


图五：2015年各城市 UFI 会员数量

### （七）展览场馆建设再度升温，在建、待建面积超过 300 万平方米

2015 年已建、在建和待建场馆数量和面积大幅上升，这里既有统计城市范围扩大的因素，更有一些重大会展设施建成投入使用的影响。根据调查统计，2015 年，被调研城市（含 595 个省市及县级市）室内面积达 1210.19 万平方米，其中已建展馆 286 个，展馆总面积 892.89 万平方米；在建展馆 22 个，面积 239.1 万平方米；待建展馆 6 个，面积 78.2 万平方米。2011 年-2015 年，中国可使用的展览面积增加了 29%。无论增长速度，还是可利用展出面积，中国已经成为名符其实的展览场馆建设大国（见图六、表四、表五）。

据国际展览业协会（UFI）统计，2015 年全球室内展览面积达到 20 万平方米以上的场馆共有 17 个（中国与德国并列第一），其中 4 个在中国（上海 2、广州 1、重庆 1）。



图六：2015年各省、市已建专业展馆室内面积情况

表四：2015年国内在建场馆面积及分布情况表

省份	展馆数量 (个)	室内展出面积 (万平方米)	单位展馆面积 (万平方米/个)
山东	8	76.2	9.5
广东	2	62.0	31.0
云南	1	30.0	30.0
湖南	1	30.0	30.0
四川	4	25.6	6.4
浙江	1	13.0	13.0
辽宁	3	1.3	0.4
山西	1	0.7	0.7
广西	1	0.3	0.3

表五：2015年国内待建场馆面积及分布情况表

省份	展馆数量 (个)	室内展出面积 (万平方米)	单位展馆面积 (万平方米/个)
山西	2	9.5	4.8
陕西	1	30	30
吉林	1	1	1
福建	1	2	2
山东	1	35.7	35.7

### (八) 依据区域经济、产业特色，县域展会经济蓬勃发展

近年来，全国县域会展经济取得系统性突破。依托人文、经济、产业

特色，因地制宜，打造县域会展活动，成为县域会展经济发展的重要特征。东北地区一些城市，把发展县域会展业作为吸引外部资源，振兴老工业基地的重要手段；珠三角、长三角地区城市，积极推进县域会展业发展，提升当地经济、特色产业综合竞争力。根据调查统计涉及到的县级城市，2015年有20个县级城市办有展会项目，办展261场，总展出面积达到303.95万平方米。义乌、昆山等通过举办高层次、综合性展会项目提升了城市综合竞争力。余姚的塑博会，海宁的皮革展，温岭的泵与电机展、工量刀具展，永康的五金展、门业展等均通过举办与本地块状经济、特色产业相结合的展览项目，对本地特色产业的发展带来重要的提升作用（见表六）。

表六：2015年全国县级会展城市项目一览表

序号	城市	2015年办展数量(场)	2015年办展面积(万平方米)	办展数量占比(%)	办展面积占比(%)	平均办展面积(万平方米/展)
1	昆山市	56	71.20	0.60	0.62	1.27
2	义乌市	32	68.46	0.34	0.59	2.14
3	永康市	29	46.17	0.31	0.40	1.59
4	余姚市	18	28.65	0.19	0.25	1.59
5	常熟市	44	18.85	0.47	0.16	0.43
6	温岭市	14	15.07	0.15	0.13	1.08
7	慈溪市	19	14.80	0.20	0.13	0.78
8	海宁市	19	12.25	0.20	0.11	0.64
9	宁波市	9	6.42	0.10	0.06	0.71
10	绥芬河市	1	6.00	0.01	0.05	6.00
11	梅河口市	3	4.00	0.03	0.03	1.33
12	喀什	1	3.60	0.01	0.03	3.60
13	辛集市	2	2.00	0.02	0.02	1.00
14	满洲里	1	2.00	0.01	0.02	2.00
15	长白山池	2	1.48	0.02	0.01	0.74
16	集安市	1	1.00	0.01	0.01	1.00
17	延吉县	2	0.80	0.02	0.01	0.40
18	公主岭市	1	0.50	0.01	0.01	0.50
19	珲春市	3	0.45	0.03	0.00	0.15
20	图们市	4	0.25	0.04	0.00	0.06

## 二、区域及分布

### （一）北上广领先优势不减，上海展览业腾飞加速

由于历史、经济、区位等多方面的原因，北、上、广会展传统优势依然明显，在全国会展格局中的地位显要，根据城市综合指数排列，上海、广州、北京仍然名列前三；但由于多种因素影响，北、上、广三地展览业发展极不平衡，差距拉大。

2015年，上海国家展览中心建成投入使用，上海一枝独秀，领先地位日见凸出，展出面积猛增230多万平方米，达到1500多万平方米，超过广州、北京的总和。据统计，2015年，上海举办展览749场，展出面积1511.55万平方米，与2014年相比，展览减少20场，展览面积增加232.55万平方米（增幅18.2%）。与之相对应，广州举办展览482场，展出面积861.70万平方米，展览数量虽有较大增长，但展览面积仅增加3万平方米，增幅十分有限；而北京则不升反降，举办展览415场，展出面积520.10万平方米，数量和面积分别下降3.7%和14.5%。

同时，重庆市会展异军突起，发展迅速。据调查统计，2015年，重庆共办展749场，展出面积702.30万平方米，展览数量和展览面积两个指标均超过北京，位居第三位，北京则退居第四位，改写了展览数量和面积的城市排序。

2015年，北上广渝四大城市共举办展会2395场，比2014年2254场增长6.3%，占国内展会总数量的25.8%；展出面积3595.65万平方米，比2014年的3347万平方米增长7.4%，占国内展会总面积的30.5%（见表七）。位居前四名的城市，无论是展览数量还是展出面积，都与位列其后的其他城市拉开较大距离。

表七：2014、2015 上海、广州、重庆、北京展会统计表

表七(1)：2014-2015 展览数量

市名	2014 展览数量(场)	2015 展览数量(场)	增长率 (%)
上海市	769	749	-2.6
重庆市	662	749	13.1
广州市	392	482	23.0
北京市	431	415	-3.7

表七(2)：2014-2015 展览面积

市名	2014 展览面积 (万平方米)	2015 展览面积 (万平方米)	增长率 (%)
上海市	1279.00	1511.55	18.2
广州市	858.57	861.70	0.4
重庆市	601.30	702.30	16.8
北京市	608.19	520.10	-14.5

## (二) 展会城市分布日渐广泛，展会集约化趋势明显

根据中国会展经济研究会统计，2015年，全国160个城市办有展会，其中办展数量超过100场的城市22个，占统计城市总数的13.8%，比2014年增加4.8%；展会活动50场以下的城市114个，占统计城市总数的71.3%，比2014年下降3.8%；与之相对应，展出面积超过100万平方米的城市29个，占统计城市总数的18.1%，比2014年增长1.1%，展出面积8890.26万平方米，占比达到75.4%。统计数据表明，越来越多的城市举办展会，展会活动城市分布较为广泛，但多数城市展会活动场次较少，规模较小；展览活跃城市展览活动多，展出面积大，展览集约化现象较为明显。

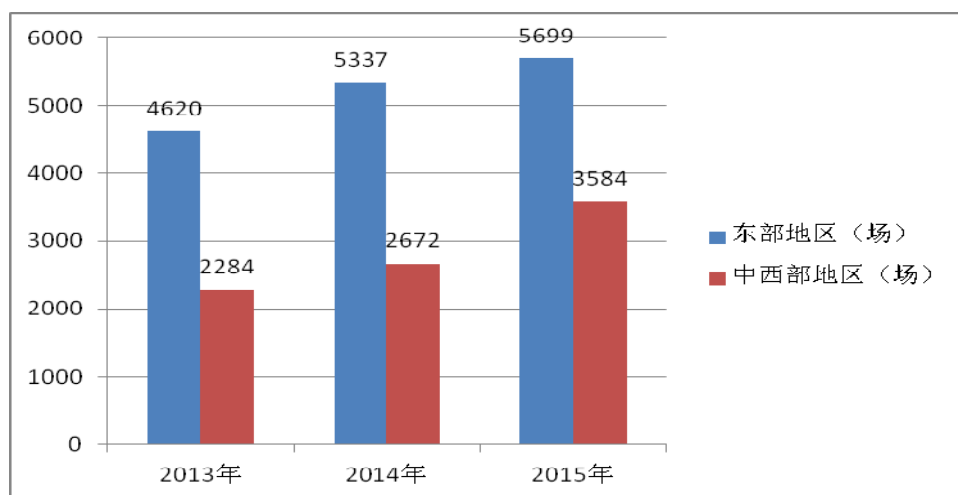
与2014年相比，2015年展会集约化程度有所提升。办展面积超过100万平方米的29个城市展出面积占比增长2.3%。展会面积超过100万平方米

的城市有：上海、广州、重庆、北京、天津、东莞、成都、沈阳、武汉、青岛、深圳、杭州、西安、郑州、南京、淄博、哈尔滨、厦门、合肥、济南、长春、宁波、潍坊、贵阳、长沙、大连、南昌、苏州、福州。其中，淄博市的展出面积增长速度较快，由 2014 年的 47.5 万平方米增加到 2015 年的 217 万平方米，增幅高达 356.8%；潍坊市也由 45.3 万平方米增加到 137.8 万平方米，增幅达到 204.3%（见“附录 2：2015 年全国城市展览统计表”）。

### （三）东部地区占据主导地位，中西部地区增速加快份额提升

统计数据表明，2015 年展出面积超过平均增长速度的 16 个省份中，东部沿海地区、中部地区和西部地区分别有 7 个、2 个、7 个；按增速排序，天津、贵州、四川、山西、内蒙、河南位居前六位，增幅均超过 30%；此外，云南的增幅为 27%，陕西为 22.7%，宁夏为 17.8%，新疆为 16.7%。中西部展览业发展势头良好，增速加快，比重提升。

2015 年，我国东部地区 12 省、区、直辖市（辽宁、北京、天津、河北、山东、江苏、上海、浙江、福建、广东、广西、海南）办展 5699 场，占全国总数的 61.4%，展出面积 7834.55 万平方米，占全国总展出面积的 66.4%。中西部地区 19 省、自治区（山西、内蒙古、吉林、黑龙江、安徽、江西、河南、湖北、湖南、陕西、甘肃、青海、宁夏、新疆、四川、重庆、云南、贵州、西藏）办展 3584 场，比 2014 年的 2672 场增长 34.1%，占全国总数的 38.6%；展出面积 4062.5 万平方米，比 2014 年的 3069.52 万平方米增长 32.4%，占全国总展出面积的 34.4%（见表八、图七）。中西部展览数量和展出面积增长速度明显快于东部，在全国展览业中的比重提升，与 2014 年相比，展览数量占比增长 5.3%，展览面积长 4.6%。



图七：2013-2015 年度我国东部、中西部地区办展数量对比

表八：2015 年各省区市展览占比表

序号	省份	2015 年办展数量 (场)	2015 年办展面积 (万平方米)	2015 年比 2014 年办展面积增长 (%)	办展数量占比 (%)	办展面积占比 (%)	平均办展面积 (万平方米/展)
1	广东	766	1653.76	19.4	8.25	14.29	2.16
2	上海	749	1511.55	18.2	8.07	13.06	2.02
3	山东	727	992.35	-0.5	7.83	8.58	1.36
4	浙江	728	767.59	15.2	7.84	6.63	1.05
5	重庆	749	702.30	16.8	8.07	6.07	0.94
6	江苏	665	678.65	-31.9	7.16	5.87	1.02
7	四川	645	622.30	91.5	6.95	5.38	0.96
8	辽宁	677	607.65	16.5	7.29	5.25	0.90
9	北京	415	520.10	-16.9	4.47	4.49	1.25
10	天津	260	346.00	99.9	2.80	2.99	1.33
11	河南	378	323.05	30.0	4.07	2.79	0.85
12	湖北	336	307.00	9.6	3.62	2.65	0.91
13	福建	239	303.46	15.0	2.57	2.62	1.27
14	河北	279	274.02	-3.5	3.01	2.37	0.98
15	陕西	215	260.33	22.7	2.32	2.25	1.21
16	安徽	254	241.56	6.0	2.74	2.09	0.95
17	黑龙江	29	216.05	-6.3	0.31	1.87	7.45
18	吉林	153	189.80	26.9	1.65	1.64	1.24
19	湖南	114	135.47	5.4	1.23	1.17	1.19
20	贵州	136	128.00	95.0	1.47	1.11	0.94
21	江西	122	119.61	-60.3	1.31	1.03	0.98



序号	省份	2015年办展数量(场)	2015年办展面积(万平方米)	2015年比2014年办展面积增长(%)	办展数量占比(%)	办展面积占比(%)	平均办展面积(万平方米/展)
22	广西	132	113.07	-7.5	1.42	0.98	0.86
23	云南	59	96.65	27.0	0.64	0.84	1.64
24	山西	130	95.79	62.3	1.40	0.83	0.74
25	内蒙古	86	95.19	31.4	0.93	0.82	1.11
26	新疆	52	86.03	16.7	0.56	0.74	1.65
27	海南	62	66.35	10.6	0.67	0.57	1.07
28	甘肃	72	41.61	-34.0	0.78	0.36	0.58
29	青海	21	38.38	-3.4	0.23	0.33	1.83
30	宁夏	33	37.70	17.8	0.36	0.33	1.14

### 三、趋势与特点

#### (一) 全面贯彻落实国务院文件精神

国务院《关于进一步促进展览业改革发展的若干意见》(国发〔2015〕15号)充分肯定了我国展览业发展的功能作用,指出“我国展览业已经成为构建现代市场体系和开放型经济体系的重要平台,在我国经济社会发展中作用日益凸显”,要求更好发挥在“稳增长,促改革,调结构,惠民生”中的作用,“明确展览业经济、社会、文化、生态功能定位”。国务院15号文件对我国展览业的改革、发展进行了全面的规划和部署,指明了“坚持专业化、国际化、品牌化、信息化方向,倡导低碳、环保、绿色理念,培育壮大市场主体,加快展览业转型升级,努力推动我国从展览业大国向展览业强国发展,更好地服务于国民经济和社会发展全局”的工作目标,明确了展览业管理协调体制和工作机制,提出了展览产业布局和产业链打造的具体要求。经国务院批准,商务部牵头建立了促进展览业改革发展部际联席会议,统筹协调和深入推进促进展览业改革发展的各项任务。浙江、福建、黑龙江、吉林、江苏、湖北、山西、河北、云南、四川、重庆、陕西、新疆等省市陆续制订出台了落实国务院文件精神,进一步促进地方展览业改革发展的意见或实施办法。国务院15号文件的颁布实施和贯彻落实,

必将对我国展览业的持续、健康发展产生积极而又深远的影响。

## （二）政府展会市场化运作取得新进展

政府主导型展会项目市场化改革进程加快，力度加大，方式创新。上海工博会、沈阳制博会、武汉光博会等政府主导型展会率先与专业化会展企业合作，采取委托运营、政府购买服务等方式进行市场化运作，取得了成功的经验。2015年，杭州市政府将第16届中国国际丝博览会交由上海米奥兰特国际会展有限公司策划、承办；郑州泰泽展览展示有限公司获得了2015年中国农业产业化龙头企业协会名优产品博览会等部分业务的经营权；举办了18届的宁波服装节经过招投标与宁波华博会展公司签订了三年的承办合同；2015年7月，新疆国际博览事务局、振威展览、北京点意空间联合组建新疆亚欧国际博览有限公司，运营亚欧博览会和其他会展业务，在混合所有制市场化运作方面进行了大胆的创新尝试。

## （三）展览业联合、融合发展模式创新

在市场力量的推动下，展览业呈现了加强合作、融合发展的势头。“重庆智博会”开创产业链展会新模式。“中国国际测量控制与仪器仪表展览会”、“中国（重庆）国际塑料工业展览会”、“中国国际油气技术装备展”、“中国（重庆）国际智造技术与机床博览会”、“中国（重庆）工具及装备展览会”5展联合，共同打造了“重庆智博会”，进行产业链展会组合和模式创新。在“重庆智博会”旗下，5展同期在重庆国际博览中心展出，展出面积达8万平方米，参观人士达6万余人。重庆智博会是一次办展模式创新，是国内首创的市场化运作的产业链展会，涵盖了从材料加工、零部件生产、主机制造到用户服务等完整的上下游产业链，既可以为客户提供更全面更完善的服务，降低企业的营销采购成本，又为处于5个产业链展会的不同链条上的参展企业搭建起上下游交流和洽谈合作的平台。亚洲乐园及景点博览会是同一组展商不同展会题材组合发展的创新模式。广东鸿威国际会

展集团有限公司将自己旗下中国（广州）国际电玩暨游艺设备展览会和中国（广州）国际主题公园与文旅产业展览会两大品牌展会组合成亚洲乐园及景点博览会，在为全球乐园景点行业提供高端便捷的商贸平台的同时，提升了展会的服务水平和综合影响力。浙江九磊文创则是会展产业链不同服务企业共同打造的综合性创新平台和实体企业。为了提高服务水平和服务能力，增强综合竞争实力，经汇聚（杭州）会议产业联盟授权，杭州盛博会务有限公司、杭州远成会议服务有限公司等九家公司联合众筹发起成立了九磊文创，主要致力于文化创意产业、现代会展业和休闲旅游业，开创了浙江乃至全国会展企业“抱团取暖”和“竞争合作”的创新发展模式。

#### **（四）展览行业综合性服务航母企业建设开始启航**

2015年12月23日，北辰会展集团正式成立。凭借深厚的积累和专业化运营，北辰集团将涉及会展业的资产和业务重新组合，同时新设立了多家专注于创新业务的公司，共同组成了北辰会展集团会展航母。北辰会展集团的使命是整合北辰集团内外部相关资源，发展北辰会展产业，成为中国最具影响力的会展集团和中国最大的会展场馆运营商。北辰会展集团的成立，不仅是北辰集团发展进程中的重要篇章，也是北京乃至中国会展业界令人瞩目的重大事件。中国对外贸易中心是中国进出口商品交易会（又称广交会）承办企业，主办和承办中国（广州）国际家具博览会、中国（广州）国际汽车展览会、马来西亚中国进出口商品展览会暨投资洽谈会等各类展览会、博览会、洽谈会，拥有、经营亚洲最大、世界前列的现代化展馆——位于广州市海珠区琶洲岛的广交会展馆。中国对外贸易中心集展会策划主办、场馆建设运营、资本管理输出于一身，以其50多年的专业办展经验、卓越的业绩、专业的服务在中国会展业中占有举足轻重的地位。近年，中国对外贸易中心业务进一步发展，服务区域进一步延伸，与上海、天津合作，共同投资兴建超大型会展场馆，兴办会展活动，上海国家会展

中心已经建成投入运营，一举获得巨大成功。中国对外贸易中心综合实力进一步增强。中青博联坚持整合营销发展定位，为机构客户提供线上线下的整合营销服务解决方案，根据机构客户不断变化的市场营销需求，完成了自身在中国四大经济区中心城市线下专业服务网络的布局，同时不断进行服务内容和产业链拓展与集成，提供会议管理、公关传播、体育营销、博览展览等多种业态协同高效的整合营销服务解决方案，在旗下形成中青旅会展、中青旅联科公关等细分行业领导品牌，成为业内具有较强竞争实力的会展业务策划运营大型企业。与此同时，振威展览集团、米奥兰特国际会展集团、尚格会展等民营会展企业业务扩展十分迅速，综合实力不断增强，行业地位不断提升。

### （五）互联网、大数据助推会展产业发展

互联网技术的发展，互联网+思维的提出，为展览业注入了新的发展活力，大大推动了展览业的发展。互联网、大数据注入了新的会展题材。世界互联网大会是由中华人民共和国倡导并举办的世界性互联网盛会，旨在搭建中国与世界互联互通的国际平台和国际互联网共享共治的中国平台，让各国在争议中求共识、在共识中谋合作、在合作中创共赢。第二届世界互联网大会于2015年12月16日至18日在浙江省嘉兴桐乡市乌镇举行，中共中央总书记、中国国家主席习近平出席大会，并发表主旨演讲。第一届贵阳国际大数据产业博览会暨全球大数据时代贵阳峰会于2015年5月26日至29日在贵阳国际会议展览中心举行，通过展览展示、峰会及论坛、创新大赛三大板块，搭建全球大数据领域最高端、最前沿、最全面的技术、产品和解决方案的协同创新和展示洽谈平台。数博会期间阿里巴巴、微软、谷歌、富士康、华为等企业和单位参展，马云、马化腾等著名企业家到会发表演讲，国务院总理李克强发来贺电，国务院副总理马凯出席会议，并发表演讲。随着大数据、互联网技术的全面推进，相关技术在展览业得到

广泛应用。AR 技术、HTML5、人脸识别、大数据等技术创新为会展产业提供了更多的想象空间；会展学研究、会展人微广播、活动策划家等微信公众号也成为业内交流的重要平台。大数据、互联网+提高和创新了展览业策划、运营思维模式，增加了会展服务手段和技巧，提升了会展服务水平和效率，拓展了展会服务内容和范畴。

### （六）超大型会展设施建设方兴未艾

2015 年，一些超大型会展设施建成投入使用，上海国家会展中心建成正式投入运营。上海国家会展中心号称中国博览会会展综合体，由商务部和上海市人民政府合作共建，由上海博览会有限责任公司负责投资建设并运营，总建筑面积 147 万平方米，地上建筑面积 127 万平方米，是目前世界上面积最大的建筑单体和会展综合体。综合体可展览面积 50 万平方米，包括 40 万平方米的室内展厅和 10 万平方米的室外展场。昆明滇池国际会展中心建成。昆明滇池国际会展中心位于昆明市官渡区福保半岛滇池之滨，纵贯南北 2600 米，横跨东西 1000 米，集展会、酒店、商业、休闲于一体，占地面积 540 万平方米，一期展馆及配套建筑面积约 117 万平方米，室内展厅 23 个，可提供 30 万平方米室内展览面积、10 万平方米室外展览面积、10 万平方米会议、宴会、洽谈及相关服务设施，地下固定停车位 8000 个。据深圳国际会展中心项目媒体通报会消息，深圳国际会展中心规划建设室内展厅 50 万平方米。2016 年开工建设一期工程，计划建设 30 万平方米的室内展厅和基本配套设施，预计总建设投资为 80 亿元，2018 年完工投入使用。此外，西安、成都、长沙等一些城市也在规划、建设大型会展设施。

### （七）跨区域沟通、合作加强

跨区域会展行业组织十分活跃，跨组织合作交流加强。全国城市会展协会联盟、北方会展联盟、长三角会展联盟、泛珠三角会展联盟等一些跨区域行业会展组织频繁组织活动，加强跨区域沟通、交流与合作；而且，

不同联盟互为会员，融合发展趋势出现。会展企业跨区域合作，出现在各个层面和不同环节：中国对外贸易中心（集团）和上海东浩兰生国际服务贸易（集团）有限公司合资建设上海国家会展中心，北辰集团与杭州奥体博览中心签订战略合作协议，青岛金诺会展公司收购宁波模具展，北辰集团与厦门圆通集团等积极推进会展产业基金建设，北辰会展集团管理输出遍及珠海、杭州、南昌等多个城市和地区。

### （八）会展教育、科研取得新进展

2015年，国家教育部共批14所高校设立会展经济与管理本科专业。全国开设会展专业的高等院校有232所，其中高职165所，占71.1%；招收新生13795人；其中高职9942人，占招生总数72.1%；专业分布：会展策划与管理59.6%，会展经济与管理27.9%，广告与会展10.4%，其他2%。2015年秋季全国会展专业在校生为43910人，较上年增加2088人，增长5%，其中本科生13214人。据初步统计，近年来，国内高校共主持会展国家级研究课题5项，省部级课题30余项，多项研究成果获得领导批示并在实际中得到具体实施，系统提升科研对产业的支撑作用。此外，长三角城市经济协调会组建了会展专业委员会，积极推进区域会展业合作研究与服务创新。

## 四、存在的问题

### （一）管理、协调、促进体系建设尚需继续完善

根据《国务院关于进一步促进展览业改革发展的若干意见》（国发〔2015〕15号）文件要求，经国务院批准建立，由商务部牵头会同发展改革委、教育部、科技部、公安部、财政部、海关总署、税务总局、工商总局、质检总局、新闻出版广电总局（版权局）、统计局、知识产权局和贸促会组成部际联席会议制度，统筹全国展览业管理、协调和促进工作。2015年，促进展览业改革发展部际联席会议已经建立，并于2016年5月举行了工作会议，对下一步工作进行了部署，加强部门之间的沟通与联系。目前，上

下贯通的全国展览业管理、协调、促进体系仍处于建设、完善之中，各省市、地方发展进程不尽一致，有些省市、地方建立了联席会议制度；有些省市、地方重新明确了主管部门；还有一些省市、地方仍未建立新的管理协调体制，或明确主管部门。全国上下贯通、政令统一的展览业管理、协调、促进体系还需加速推进。

## （二）部门事中事后监管协同合作尚需进一步强化

根据《国务院关于进一步促进展览业改革发展的若干意见》（国发〔2015〕15号）精神和《国务院关于第二批取消152项中央指定地方实施行政审批事项的决定》（国发〔2016〕9号）要求，各地商务主管部门不再受理境内举办对外经济技术展览会办展项目申请。为切实做好取消省级商务主管部门负责的境内举办对外经济技术展览会办展项目审批后续衔接工作，商务部开发了“展览业管理信息系统”，于2016年3月1日起在全国试运行，2016年5月1日正式运行，展览会主办单位可以通过该系统填报项目申请，进行网上审批。“展览业管理信息系统”开通以来，不断完善优化。今后需加强对审批类展会信息的采集，加大宣传推广，努力将其建设成全国统一展览业管理与信息发布平台。审批制度改革以后，商务、公安、海关等展会相关管理部门要进一步加强协调、合作，协同加强事中事后监管和信息共享。

## （三）场馆设施建设需要加强宏观引导

根据调查统计，全国已建成专业展馆286个，展馆总面积892.89万平方米，成为名符其实的世界第一大会展场馆拥有国家。还有一批在建和规划待建项目，随着城镇化发展进程和城市土地开发管理规范，地方会展场馆建设意愿较为强烈。但总体看，会展场馆的营运状况很不尽人意，经济效益很不乐观。根据国家贸促会《2015中国会展经济发展报告》披露，全国馆租率在50%以上的展览馆有6个，比2014年减少1个，约占被调查展

馆总数的4%；馆租率在30-50%的展览馆15个，比上年减少1个，占11%；馆租率10-30%的展览馆54个，比2014年增加7个，占40%；馆租率10%以下的展览馆60个，比上年增加2个，占44%。绝大多数展览场馆出租率在30%以下，低于展览场馆经营盈亏平衡点，处于经营亏损状态。不少会展场馆常年只举办很少会展活动，甚至长期空置，全国会展场馆建设产能严重过剩，急需予以宏观把控和引导。

#### **（四）法律法规建设需要进一步加强**

国内至今还没有正式颁布实施有关展览业的法律，相关部门依据各自职能授权和部门规章对展会活动进行管理，不少部门规章带有较强的部门职能特色，不完全适用于展览行业；一些规章制订、颁布时间较为久远，不太切合当今的发展形势。由于没有系统的展览业法律法规指导，行业管理、自律缺乏必要的法律依据，难免出现公共管理的随意性和差异性，经营管理的不规范性和经营秩序混乱。展览业法制建设亟待引起足够重视。

### **五、发展的建议**

#### **（一）落实国务院文件要求，健全全国管理、协调、促进体系**

全面贯彻国务院《关于进一步促进展览业改革发展的若干意见》文件精神，加速推进全国管理、协调、促进体系的建设和完善。国家层面部际联席会议制度要进一步强化职责功能作用，切实解决制约展览业发展的公共服务瓶颈问题；地方要尽快明确展览业管理牵头部门和工作制度，协调好部门间的功能职责，建立起切合当地实际、有利于促进展览业改革发展的管理体制和工作机制。推动形成融会贯通，政令统一，协调一致的全国展览业管理、促进体系，提供完整、准确、到位、高质量公共服务，加强展览行业监督管理和宏观指导。

#### **（二）加强法制建设，出台管理、促进办法**

加快展览业法律制度建设，逐步建立健全展览业法治体系，为展览业



改革发展、管理促进、经营运作提供必要的法律依据和法制保障。研究制定展览业管理促进办法，明确各相关行为主体的功能定位和工作职责，明确管理促进的工作程序和工作规范，明确违犯条例的治理办法和惩治力度；修订《展览业知识产权保护办法》，补充对展会本身知识产权保护的内容，加强展会品牌、标识的知识产权保护，加大展会知识产权侵权打击力度；建立、健全展览业审批制度改革、事中监督管理、行业协调自律相关法律法规体系，加大宣传、推广力度，推动贯彻执行，加快法制化进程。

### **（三）推动供给侧结构改革，优化展览业结构布局**

贯彻中央工作会议精神，推动展览业供给侧结构改革。加强展览场馆建设的宏观指导，适当调控会展场馆产能扩张；加强博鳌亚洲论坛、东盟博览会等机制性和广交会、京交会、投洽会等功能性会展活动的转型发展，发挥更好、更大贸易、投资、合作促进功能；配合国家经济社会发展战略，合理规划产业区位布局，推动形成一批会展产业带、会展产业城市集群；扶植、培育地方、产业特色鲜明，经济、产业促进作用突出的市场化展会项目；加大宏观引导和政策扶持力度，推出、建设一批全国重点会展城市、重点会展场馆和展会项目。

### **（四）弘扬工匠精神，提升服务水平**

增强服务意识，提高服务水平。鼓励用工匠精神打造会展服务，精心培育会展服务品牌，建设、培育一批特色会展服务城市和品牌会展服务企业；研究制定会展行业各类服务标准和规范，加强宣传、推广，推动贯彻实施；加强会展产业链建设，优化会展产业链环节服务，全面提升会展业服务质量和水平，增强会展业的整体核心竞争能力。

### **（五）加强协同合作，推进人才培养**

发挥促进展览业改革发展部际联席会议机制职能，加快建立全国会展人才培养、使用、管理制度；提升会展教育地位，理顺会展学科归属，加

强重点课程、实训基地建设；建立会展人才培养标准和技术岗位标准，将会展人才管理纳入国家专门技术人才管理体系；鼓励社会重视、支持、参与会展人才培养，鼓励有条件的企业设立会展教育奖学金、奖教金，设立实训基地；加强国际合作，引进先进会展人才培养理念、方法、机制，共同开发会展人才培养项目和教程。

### **（六）完善统计办法，健全统计监测制度**

完善现行统计制度，根据国民经济行业分类，扩大统计范围和领域，建立涵盖国际展、国内展和出境展全业态，场馆租赁、展会组织、展会服务产业链主要环节的展览统计指标体系；根据国家统计法要求，加强展览业统计的严肃性和权威性，建立健全统计数据收集、整理、报送、全国路径通畅、口径一致的统计系统，定期报送、公布统计数据资料；建立统计数据认证、监测制度，保证统计数据的准确性和权威性。

### **附录**

1. 2015 年展览行业分布统计表
2. 2015 年全国城市展览统计表
3. 2015 年全国各省区市办展数量、面积统计表
4. 2015 年全国各省区市专业展览场馆统计表

### **参考资料**

1. 2015 年中国城市展览业发展综合指数列表
2. 2015 年中国展览项目按面积排序 TOP100 项目列表
3. 2015 年各细分行业 TOP3 展览数量按城市分布

附录一：2015年展览行业分布统计表

行业	展会数量(场)	展会面积(万平方米)
车展	471	961
商品交易会	291	655
建筑建材	211	341
休闲娱乐	187	179
食品饮料	186	282
家居博览会	177	283
文化产业	173	245
服装配饰	162	156
珠宝	141	159
茶业	134	224
家装	122	87
婚博会	117	174
房交会	117	149
农产品	116	219
贸易投资	106	205
健康产业	106	121
艺术品	90	113
年货	83	97
红木家具	83	43
纺织纺机	80	205
医疗器械	77	133
渔业	71	130
工业制造	70	182
旅游产业	69	116
孕婴童	65	123
教育展	61	81
广告设备	61	138
美容美发	58	137
家具	54	295
信息技术	51	83
节能环保	51	79
汽车制造	50	288
电子展	50	136
汽车用品	41	106

## 中国展览行业发展报告

行业	展会数量(场)	展会面积(万平方米)
包装	41	64
电动车自行车	40	102
家电	38	48
门窗墙幕	37	121
加盟连锁	37	51
图书	36	56
佛事祭祀	36	56
畜牧业	34	60
机床模具	33	93
装备制造	32	76
医药	31	59
宠物	31	40
植物花卉	30	52
体育用品	29	40
陶瓷	29	31
印刷	28	66
暖通制冷	28	87
户外休闲	27	39
物流	26	61
安全防护	26	35
丝绸	25	26
社会公共安全	25	44
皮革	24	33
五金展	23	77
金属材料	23	52
烘焙烘烤	22	57
石材	21	64
厨卫	21	56
手机	20	27
口腔器材	20	35
机械装备	20	72
模型玩具	19	33
电机	18	34
水处理	17	15
石油石化天然气	17	49
礼品	17	57

## 中国展览行业发展报告

行业	展会数量(场)	展会面积(万平方米)
矿业	17	39
消费电子	16	19
酒店用品	16	76
轨道智能交通	16	19
电力电工	16	29
调味品添加剂	15	30
太阳能光伏	15	58
生物科技	15	14
照明	14	73
绿色有机	14	15
塑料橡胶工业	13	56
摄影	13	10
化工	13	13
表面处理	13	24
农机	12	42
航空航天	12	16
智能建筑	11	14
眼镜	11	27
木工机械	11	15
电线电缆	11	21
LED	11	19
园林景观	10	25
应急减灾	10	23
奢侈品	10	8
胶粘	10	22
制药机械原料	9	54
肉类工业	9	10
煤炭	9	21
乐器	9	32
泵阀	9	14
光电	8	26
冶金	7	22
橡胶轮胎	7	21
动力传动	7	13
游戏	6	11
分析仪器	6	16

## 中国展览行业发展报告

行业	展会数量(场)	展会面积(万平方米)
科学仪器	5	10
集成电路	5	6
管材	5	7
电池	5	15
办公用品	5	11
鞋业	4	5
摩托车	4	14
激光	4	8
工业仪器	4	18
测绘仪器	4	10
热处理	3	10
游艇	2	7
药品	1	0
特许加盟	1	2
试听集成	1	2

附录二：2015年全国城市展览统计表

序号	城市	2015年办展数量(场)	2015年办展面积(万平方米)	办展数量占比(%)	办展面积占比(%)	平均办展面积(万平方米/展)
1	上海市	749	1511.55	8.07	13.06	2.02
2	广州市	482	861.70	5.19	7.45	1.79
3	重庆市	749	702.30	8.07	6.07	0.94
4	北京市	415	520.10	4.47	4.49	1.25
5	天津市	260	346.00	2.80	2.99	1.33
6	东莞市	60	340.00	0.65	2.94	5.67
7	成都市	195	310.40	2.10	2.68	1.59
8	沈阳市	350	310.00	3.77	2.68	0.89
9	武汉市	336	307.00	3.62	2.65	0.91
10	青岛市	201	295.00	2.17	2.55	1.47
11	深圳市	89	277.64	0.96	2.40	3.12
12	杭州市	297	265.44	3.20	2.29	0.89
13	西安市	180	260.00	1.94	2.25	1.44
14	郑州市	255	230.00	2.75	1.99	0.90
15	南京市	225	224.93	2.42	1.94	1.00
16	淄博市	36	217.00	0.39	1.88	6.03
17	哈尔滨市	24	196.75	0.26	1.70	8.20
18	厦门市	193	191.00	2.08	1.65	0.99
19	合肥市	181	185.50	1.95	1.60	1.02
20	济南市	148	179.01	1.59	1.55	1.21
21	长春市	123	170.86	1.33	1.48	1.39
22	宁波市	136	152.13	1.47	1.31	1.12
23	潍坊市	82	137.83	0.88	1.19	1.68
24	贵阳市	136	128.00	1.47	1.11	0.94
25	长沙市	104	125.47	1.12	1.08	1.21
26	大连市	86	118.00	0.93	1.02	1.37
27	南昌市	121	114.61	1.30	0.99	0.95
28	苏州市	80	110.38	0.86	0.95	1.38
29	福州市	44	101.66	0.47	0.88	2.31
30	廊坊市	77	96.67	0.83	0.84	1.26
31	昆明市	59	96.65	0.64	0.84	1.64
32	临沂市	66	86.70	0.71	0.75	1.31
33	太原市	108	82.63	1.16	0.71	0.77

## 中国展览行业发展报告

序号	城市	2015年办展数量(场)	2015年办展面积(万平方米)	办展数量占比(%)	办展面积占比(%)	平均办展面积(万平方米/展)
34	乌鲁木齐市	51	82.43	0.55	0.71	1.62
35	无锡市	69	76.60	0.74	0.66	1.11
36	中山市	66	73.86	0.71	0.64	1.12
37	南宁市	72	72.92	0.78	0.63	1.01
38	昆山市	56	71.20	0.60	0.62	1.27
39	义乌市	32	68.46	0.34	0.59	2.14
40	海口市	61	65.83	0.66	0.57	1.08
41	佛山市	20	63.56	0.22	0.55	3.18
42	绵阳市	38	63.00	0.41	0.54	1.66
43	泸州市	36	61.30	0.39	0.53	1.70
44	呼和浩特市	50	60.00	0.54	0.52	1.20
45	嘉兴市	61	54.30	0.66	0.47	0.89
46	温州市	54	53.03	0.58	0.46	0.98
47	锦州市	60	50.00	0.65	0.43	0.83
48	石家庄市	75	49.35	0.81	0.43	0.66
49	永康市	29	46.17	0.31	0.40	1.59
50	烟台市	16	44.56	0.17	0.39	2.79
51	洛阳市	54	43.25	0.58	0.37	0.80
52	威海市	31	41.80	0.33	0.36	1.35
53	兰州市	72	41.61	0.78	0.36	0.58
54	唐山市	69	38.90	0.74	0.34	0.56
55	西宁市	21	38.38	0.23	0.33	1.83
56	银川市	33	37.70	0.36	0.33	1.14
57	铁岭市	15	36.00	0.16	0.31	2.40
58	马鞍山市	34	34.03	0.37	0.29	1.00
59	东营市	20	34.00	0.22	0.29	1.70
60	徐州市	36	33.50	0.39	0.29	0.93
61	常州市	29	33.40	0.31	0.29	1.15
62	台州市	19	32.82	0.20	0.28	1.73
63	桂林市	52	30.35	0.56	0.26	0.58
64	滨州市	13	29.68	0.14	0.26	2.28
65	余姚市	18	28.65	0.19	0.25	1.59
66	泰安市	13	28.64	0.14	0.25	2.20
67	乐山市	12	28.10	0.13	0.24	2.34
68	惠州市	30	28.00	0.32	0.24	0.93



## 中国展览行业发展报告

序号	城市	2015年办展数量(场)	2015年办展面积(万平方米)	办展数量占比(%)	办展面积占比(%)	平均办展面积(万平方米/展)
69	南通市	32	26.50	0.34	0.23	0.83
70	漯河市	29	26.50	0.31	0.23	0.91
71	包头市	28	26.29	0.30	0.23	0.94
72	盐城市	42	26.11	0.45	0.23	0.62
73	菏泽市	3	25.00	0.03	0.22	8.33
74	鞍山市	30	24.00	0.32	0.21	0.80
75	攀枝花市	48	23.40	0.52	0.20	0.49
76	沧州市	24	22.50	0.26	0.19	0.94
77	扬州市	28	21.53	0.30	0.19	0.77
78	邯郸市	18	21.20	0.19	0.18	1.18
79	泰州市	19	20.95	0.20	0.18	1.10
80	日照市	20	20.10	0.22	0.17	1.01
81	遂宁市	60	20.00	0.65	0.17	0.33
82	阜新市	10	20.00	0.11	0.17	2.00
83	聊城市	16	19.63	0.17	0.17	1.23
84	常熟市	44	18.85	0.47	0.16	0.43
85	宜宾市	49	18.61	0.53	0.16	0.38
86	德州市	6	18.60	0.06	0.16	3.10
87	芜湖市	35	18.53	0.38	0.16	0.53
88	绍兴市	21	18.05	0.23	0.16	0.86
89	莱芜市	25	16.66	0.27	0.14	0.67
90	温岭市	14	15.07	0.15	0.13	1.08
91	盘锦市	40	15.00	0.43	0.13	0.38
92	广安市	23	15.00	0.25	0.13	0.65
93	达州市	13	15.00	0.14	0.13	1.15
94	慈溪市	19	14.80	0.20	0.13	0.78
95	连云港市	5	14.70	0.05	0.13	2.94
96	保定市	2	14.00	0.02	0.12	7.00
97	丹东市	10	13.70	0.11	0.12	1.37
98	内江市	14	13.65	0.15	0.12	0.98
99	海宁市	19	12.25	0.20	0.11	0.64
100	衡水市	2	12.20	0.02	0.11	6.10
101	信阳市	22	12.00	0.24	0.10	0.55
102	巴中市	33	11.60	0.36	0.10	0.35
103	三门峡市	18	11.30	0.19	0.10	0.63

## 中国展览行业发展报告

序号	城市	2015年办展数量(场)	2015年办展面积(万平方米)	办展数量占比(%)	办展面积占比(%)	平均办展面积(万平方米/展)
104	邢台市	4	11.20	0.04	0.10	2.80
105	资阳市	16	11.00	0.17	0.10	0.69
106	佳木斯市	1	11.00	0.01	0.10	11.00
107	郴州市	10	10.00	0.11	0.09	1.00
108	珠海市	4	10.00	0.04	0.11	2.50
109	济宁市	17	8.75	0.18	0.08	0.51
110	广元市	25	8.19	0.27	0.07	0.33
111	漳州市	1	8.00	0.01	0.07	8.00
112	德阳市	14	7.60	0.15	0.07	0.54
113	鄂尔多斯	7	6.90	0.08	0.06	0.99
114	宁海市	9	6.42	0.10	0.06	0.71
115	眉山市	28	6.40	0.30	0.06	0.23
116	枣庄市	14	6.40	0.15	0.06	0.46
117	自贡市	24	6.30	0.26	0.05	0.26
118	抚顺市	19	6.10	0.20	0.05	0.32
119	玉林市	3	6.00	0.03	0.05	2.00
120	云浮市	1	6.00	0.01	0.05	6.00
121	绥芬河市	1	6.00	0.01	0.05	6.00
122	运城市	4	5.80	0.04	0.05	1.45
123	景德镇市	1	5.00	0.01	0.04	5.00
124	本溪市	13	4.45	0.14	0.04	0.34
125	大同市	5	4.20	0.05	0.04	0.84
126	梅河口市	3	4.00	0.03	0.03	1.33
127	柳州市	5	3.80	0.05	0.03	0.76
128	喀什	1	3.60	0.01	0.03	3.60
129	六安市	4	3.50	0.04	0.03	0.88
130	吕梁市	13	3.16	0.14	0.03	0.24
131	朝阳市	20	3.00	0.22	0.03	0.15
132	肇庆市	18	3.00	0.19	0.03	0.17
133	张家口市	3	3.00	0.03	0.03	1.00
134	辽源市	1	3.00	0.01	0.03	3.00
135	辽阳市	13	2.80	0.14	0.02	0.22
136	宁德市	1	2.80	0.01	0.02	2.80
137	白城市	5	2.70	0.05	0.02	0.54
138	吉林市	3	2.70	0.03	0.02	0.90

## 中国展览行业发展报告

序号	城市	2015年办展数量(场)	2015年办展面积(万平方米)	办展数量占比(%)	办展面积占比(%)	平均办展面积(万平方米/展)
139	葫芦岛市	7	2.60	0.08	0.02	0.37
140	齐齐哈尔	1	2.30	0.01	0.02	2.30
141	营口市	4	2.00	0.04	0.02	0.50
142	辛集市	2	2.00	0.02	0.02	1.00
143	秦皇岛市	1	2.00	0.01	0.02	2.00
144	满洲里	1	2.00	0.01	0.02	2.00
145	长白山池	2	1.48	0.02	0.01	0.74
146	通化市	3	1.20	0.03	0.01	0.40
147	雅安市	13	1.10	0.14	0.01	0.08
148	承德市	2	1.00	0.02	0.01	0.50
149	集安市	1	1.00	0.01	0.01	1.00
150	南充市	1	1.00	0.01	0.01	1.00
151	延吉	2	0.80	0.02	0.01	0.40
152	白山市	1	0.66	0.01	0.01	0.66
153	三亚市	1	0.52	0.01	0.01	0.52
154	凉山	2	0.50	0.02	0.01	0.25
155	公主岭市	1	0.50	0.01	0.01	0.50
156	珲春市	3	0.45	0.03	0.00	0.15
157	宝鸡市	35	0.33	0.38	0.00	0.01
158	图们市	4	0.25	0.04	0.00	0.06
159	四平市	1	0.20	0.01	0.00	0.20
160	阿坝	1	0.15	0.01	0.00	0.15

附录三：2015年全国各省区市办展数量、面积统计表

序号	省份	2015年办展数量(场)	2015年办展面积(万平方米)	办展数量占比(%)	办展面积占比(%)	平均办展面积(万平方米/展)
1	广东	766	1653.76	8.25	14.29	2.16
2	上海	749	1511.55	8.07	13.06	2.02
3	山东	727	992.35	7.83	8.58	1.36
4	浙江	728	767.59	7.84	6.63	1.05
5	重庆	749	702.30	8.07	6.07	0.94
6	江苏	665	678.65	7.16	5.87	1.02
7	四川	645	622.30	6.95	5.38	0.96
8	辽宁	677	607.65	7.29	5.25	0.90
9	北京	415	520.10	4.47	4.49	1.25
10	天津	260	346.00	2.80	2.99	1.33
11	河南	378	323.05	4.07	2.79	0.85
12	湖北	336	307.00	3.62	2.65	0.91
13	福建	239	303.46	2.57	2.62	1.27
14	河北	279	274.02	3.01	2.37	0.98
15	陕西	215	260.33	2.32	2.25	1.21
16	安徽	254	241.56	2.74	2.09	0.95
17	黑龙江	29	216.05	0.31	1.87	7.45
18	吉林	153	189.80	1.65	1.64	1.24
19	湖南	114	135.47	1.23	1.17	1.19
20	贵州	136	128.00	1.47	1.11	0.94
21	江西	122	119.61	1.31	1.03	0.98
22	广西	132	113.07	1.42	0.98	0.86
23	云南	59	96.65	0.64	0.84	1.64
24	山西	130	95.79	1.40	0.83	0.74
25	内蒙古	86	95.19	0.93	0.82	1.11
26	新疆维	52	86.03	0.56	0.74	1.65
27	海南	62	66.35	0.67	0.57	1.07
28	甘肃	72	41.61	0.78	0.36	0.58
29	青海	21	38.38	0.23	0.33	1.83
30	宁夏	33	37.70	0.36	0.33	1.14

附录四：2015年全国各省区市专业展览场馆统计表

排序	城市	展馆数量(个)	室内展出面积 (万平方米)	单位展馆面积 (万平方米/个)
1	上海市	12	86.21	7.18
2	广州市	6	52.24	8.71
3	北京市	9	44.79	4.98
4	重庆市	4	32.50	8.13
5	杭州市	6	21.92	3.65
6	青岛市	3	21.70	7.23
7	武汉市	4	21.40	5.35
8	济南市	4	20.99	5.25
9	南昌市	3	20.05	6.68
10	西安市	4	17.00	4.25
11	南京市	4	16.72	4.18
12	长春市	4	16.59	4.15
13	潍坊市	6	15.71	2.62
14	成都市	4	15.70	3.93
15	哈尔滨市	3	13.60	4.53
16	东莞市	3	13.40	4.47
17	合肥市	3	13.15	4.38
18	昆山市	4	13.00	3.25
19	天津市	3	12.90	4.30
20	无锡市	5	12.85	2.57
21	石家庄市	5	12.76	2.55
22	沈阳市	3	12.76	4.25
23	汕头市	6	12.53	2.09
24	东营市	4	12.10	3.03
25	佛山市	6	12.00	2.00
26	深圳市	2	11.80	5.90
27	贵阳市	2	10.35	5.18
28	厦门市	1	10.00	10.00
29	乐山市	2	9.60	4.80
30	义乌市	1	9.32	9.32
31	长沙市	3	9.20	3.07
32	苏州市	2	9.00	4.50
33	福州市	2	8.45	4.23
34	郑州市	2	8.10	4.05
35	淄博市	6	7.98	1.33
36	宁波市	1	7.74	7.74
37	临沂市	2	7.60	3.80

## 中国展览行业发展报告

排序	城市	展馆数量 (个)	室内展出面积 (万平方米)	单位展馆面积 (万平方米/个)
38	永康市	1	7.60	7.60
39	重庆市	2	7.52	3.76
40	南宁市	2	7.50	3.75
41	大连市	3	7.40	2.47
42	威海市	3	6.86	2.29
43	宜宾市	4	6.40	1.60
44	锦州市	1	6.30	6.30
45	拉萨市	3	6.25	2.08
46	泰州市	2	6.20	3.10
47	泸州市	2	5.62	2.81
48	眉山市	3	5.42	1.81
49	柳州市	1	5.33	5.33
50	烟台市	2	5.32	2.66
51	连云港市	2	5.32	2.66
52	玉林市	1	5.20	5.20
53	海口市	2	5.19	2.59
54	呼和浩特市	2	5.07	2.54
55	昆明市	1	5.00	5.00
56	池州市	1	5.00	5.00
57	德阳市	2	5.00	2.50
58	漳州市	3	4.70	1.57
59	西宁市	1	4.69	4.69
60	芜湖市	1	4.50	4.50
61	内江市	1	4.50	4.50
62	泰安市	3	4.45	1.48
63	徐州市	2	4.30	2.15
64	乌鲁木齐市	1	4.21	4.21
65	菏泽市	1	3.80	3.80
66	盐市城	2	3.50	1.75
67	南通市	2	3.40	1.70
68	廊坊市	1	3.35	3.35
69	温州市	1	3.32	3.32
70	兰州市	2	3.18	1.59
71	绵阳市	1	3.17	3.17
72	本溪市	2	3.10	1.55
73	余姚市	1	3.10	3.10
74	银川市	1	3.00	3.00
75	铁岭市	2	2.98	1.49

## 中国展览行业发展报告

排序	城市	展馆数量 (个)	室内展出面积 (万平方米)	单位展馆面积 (万平方米/个)
76	桂林市	1	2.89	2.89
77	莱芜市	2	2.83	1.41
78	沧州市	2	2.80	1.40
79	宁德市	1	2.80	2.80
80	绍兴市	1	2.67	2.67
81	台州市	1	2.50	2.50
82	嘉兴市	1	2.50	2.50
83	惠州市	1	2.40	2.40
84	攀枝花	1	2.38	2.38
85	洛阳市	1	2.20	2.20
86	牡丹江市	1	2.20	2.20
87	唐山市	1	2.20	2.20
88	大同市	2	2.17	1.09
89	广元市	2	2.10	1.05
90	常熟市	1	2.10	2.10
91	聊城市	2	2.05	1.02
92	信阳市	1	2.00	2.00
93	邯郸市	1	2.00	2.00
94	安阳市	1	2.00	2.00
95	太原市	2	2.00	1.00
96	满洲里市	1	1.84	1.84
97	秦皇岛市	1	1.84	1.84
98	常州市	1	1.80	1.80
99	阜新市	1	1.80	1.80
100	辽阳市	2	1.67	0.84
101	慈溪市	1	1.65	1.65
102	三门峡市	1	1.60	1.60
103	邢台市	1	1.60	1.60
104	鄂尔多斯市	1	1.59	1.59
105	伊春市	1	1.57	1.57
106	日照市	1	1.50	1.50
107	三明市	1	1.50	1.50
108	漯河市	1	1.50	1.50
109	朝阳市	1	1.50	1.50
110	鞍山市	1	1.50	1.50
111	阜阳市	1	1.50	1.50
112	扬州市	1	1.50	1.50
113	延吉市	2	1.43	0.71

## 中国展览行业发展报告

排序	城市	展馆数量 (个)	室内展出面积 (万平方米)	单位展馆面积 (万平方米/个)
114	淮安市	1	1.40	1.40
115	滨州市	1	1.30	1.30
116	昌邑市	1	1.30	1.30
117	海宁市	1	1.19	1.19
118	温岭市	1	1.18	1.18
119	齐齐哈尔市	1	1.12	1.12
120	镇江市	1	1.10	1.10
121	广安市	2	1.10	0.55
122	临夏回族自治州	1	1.06	1.06
123	蚌埠市	1	1.00	1.00
124	张家口	1	1.00	1.00
125	盘锦市	1	1.00	1.00
126	六安市	1	1.00	1.00
127	枣庄市	2	0.94	0.47
128	绥芬河市	1	0.88	0.88
129	德州市	2	0.80	0.40
130	襄樊市	1	0.80	0.80
131	宁海县	1	0.80	0.80
132	宝鸡市	1	0.77	0.77
133	运城市	1	0.70	0.70
134	佳木斯	1	0.59	0.59
135	玉溪市	1	0.50	0.50
136	阳泉市	1	0.50	0.50
137	衢州市	1	0.36	0.36
138	马鞍山市	1	0.20	0.20
139	吕梁市	1	0.20	0.20
140	图们市	3	0.20	0.07
141	晋城市	1	0.16	0.16
142	长治市	1	0.12	0.12
143	广元市	1	0.10	0.10



## 参考资料

附件一：2015年中国城市展览业发展综合指数列表

排名	城市	2015年 展览数量 (场)	2015年 展览面积 (万平方米)	2015年 专业场馆 数量(个)	2015年专 业场馆室 内面积(万 平方米)	2015年 度展览 管理机构 (个)	2015年 度UFI 会员单位 (个)	2015年 度UFI 认证项 目(个)	TOP100 展览项 目数量 (个)	TOP3 展览项 目数量 (个)	城市展 览业发 展指数	排名 变化
1	上海市	749	1511.55	12	81.30	3	22	21	65	98	441.69	—
2	广州市	482	861.70	6	52.24	3	9	7	27	47	230.49	—
3	北京市	415	520.10	9	44.79	1	29	18	17	33	195.99	—
4	重庆市	749	702.30	4	30.52	2	2	1	8	14	173.78	—
5	深圳市	89	277.64	3	61.80	2	11	11	23	23	111.34	↑1
6	沈阳市	350	310.00	4	15.16	4	1	0	5	5	79.32	↑1
7	青岛市	201	295.00	4	19.20	1	2	2	8	14	78.02	↑4
8	成都市	195	310.40	5	35.70	8	2	1	6	12	76.41	—
9	天津市	260	346.00	3	12.90	1	0	3	4	7	76.29	↑4
10	武汉市	336	307.00	4	21.40	3	0	0	2	7	76.14	↓1
11	郑州市	255	230.00	2	8.10	2	2	0	9	13	73.71	↑5
12	杭州市	297	265.44	7	35.00	15	2	0	1	1	65.94	↓2
13	南京市	225	224.93	4	16.72	3	1	1	3	9	61.36	↓8
14	西安市	180	260.00	5	51.60	4	0	0	2	7	59.06	—
15	厦门市	193	191.00	2	12.00	3	1	1	6	6	54.10	—
16	东莞市	60	340.00	3	13.40	1	2	2	4	4	53.74	↑5
17	济南市	148	179.01	4	21.79	4	0	0	0	6	41.68	↓5
18	合肥市	181	185.50	3	13.15	2	0	0	0	0	38.47	—
19	宁波市	136	152.13	1	7.74	3	1	2	1	3	36.99	↑7
20	长春市	123	170.86	4	16.59	3	0	0	3	2	36.75	↓1
21	长沙市	104	125.47	4	39.20	2	0	0	1	4	32.47	↑1
22	南昌市	121	114.61	3	20.00	1	0	0	1	3	29.96	↓5
23	哈尔滨市	24	196.75	3	13.60	3	0	0	2	3	29.04	↓3
24	苏州市	80	110.38	6	22.30	1	1	0	3	3	28.97	↑3
25	贵阳市	136	128.00	2	10.35	1	0	0	1	0	28.74	↑12
26	淄博市	36	216.96	7	20.00	3	0	0	0	0	28.30	↑17
27	昆明市	59	96.65	2	35.00	2	0	0	2	4	25.46	↑11
28	潍坊市	82	137.83	7	16.57	0	0	0	0	1	25.34	↓12
29	福州市	44	101.66	2	8.45	3	0	0	4	3	22.91	↑5
30	大连市	86	118.00	3	7.40	1	0	0	1	0	22.54	↓8
31	南宁市	72	72.92	3	7.80	2	0	0	1	4	20.77	↓6
32	太原市	108	82.63	2	2.00	3	0	0	0	1	20.76	↓1
33	临沂市	66	86.70	2	9.50	2	0	0	2	2	20.62	↓1

## 中国展览行业发展报告

排名	城市	2015年 展览数量 (场)	2015年 展览面积 (万平方米)	2015年 专业场馆 数量(个)	2015年专 业场馆室 内面积(万 平方米)	2015年 展览管 理机构(个)	2015年 度UFI 会员单位 (个)	2015年 度UFI 认证项 目(个)	TOP100 展览项 目数量 (个)	TOP3 展览项 目数量 (个)	城市展 览业发 展指数	排名 变化
34	义乌市	32	68.46	1	9.32	1	2	2	3	1	19.18	↓5
35	廊坊市	77	96.67	1	3.35	1	0	0	0	1	18.90	↓5
36	无锡市	69	76.60	5	12.85	1	0	0	0	2	18.45	↓12
37	乌鲁木齐市	51	82.43	1	4.21	2	0	2	1	1	18.06	↓8
38	中山市	66	73.86	0	0	1	1	0	0	1	16.09	↑21
39	海口市	61	65.83	2	5.18	3	0	0	0	1	14.70	—
40	石家庄市	75	49.35	5	12.76	4	0	0	0	0	14.61	↓7
41	昆山市	56	71.20	1	5.00	0	0	0	0	0	13.32	↓1
42	唐山市	69	38.90	1	2.20	2	1	1	0	0	13.31	↓6
43	呼和浩特市	50	60.00	2	5.07	3	0	0	0	1	13.01	↑6
44	烟台市	16	44.56	2	5.40	0	0	0	2	4	12.80	↑14
45	佛山市	20	63.56	7	24.00	1	0	0	0	1	12.56	↓4
46	兰州市	72	41.61	2	3.18	1	0	0	0	0	11.98	↓11
47	嘉兴市	61	54.30	1	2.50	0	0	0	0	0	11.88	↑1
48	锦州市	60	50.00	1	6.30	0	0	0	0	0	11.73	↑15
49	桂林市	52	30.35	1	2.89	1	0	0	2	1	11.72	↑15
50	温州市	54	53.03	1	3.32	2	0	0	0	0	11.34	↑2
51	泸州市	36	61.30	2	5.62	3	0	0	0	0	10.79	—
52	东营市	20	34.00	3	7.60	3	1	1	0	2	10.76	↑43
53	绵阳市	38	63.00	1	3.17	1	0	0	0	0	10.62	↓1
54	永康市	29	46.17	1	7.60	0	0	0	2	0	10.38	↑2
55	洛阳市	54	43.25	1	2.2	2	0	0	0	0	10.25	↓9
56	滨州市	13	29.68	2	13.00	0	0	0	2	2	9.77	↑48
57	马鞍山市	34	34.03	1	1.50	1	0	0	1	1	9.15	↓11
58	西宁市	21	38.38	1	4.68	2	1	1	0	0	8.71	↓5
59	遂宁市	60	20.00	2	2.60	1	0	0	0	0	8.56	↓1
60	威海市	31	41.80	2	5.66	1	0	0	0	0	8.15	↓9
61	宜宾市	49	18.61	4	6.40	1	0	0	0	0	7.90	—
62	银川市	33	37.70	1	3.00	3	0	0	0	0	7.77	↓7
63	徐州市	36	33.50	2	4.30	0	0	0	0	0	7.58	↓21
64	攀枝花市	48	23.40	1	2.38	1	0	0	0	0	7.58	—
65	常州市	29	33.40	1	1.80	0	0	0	0	1	7.52	↑6
66	盐城市	42	26.11	0	0	0	0	0	0	0	6.81	↓6
67	常熟市	44	18.85	1	2.06	0	0	0	0	0	6.59	↓6
68	泰安市	13	28.64	4	7.35	1	0	0	0	1	6.40	↑59
69	南通市	32	26.50	2	3.40	0	0	0	0	0	6.39	↓25

## 中国展览行业发展报告

排名	城市	2015年 展览数量 (场)	2015年 展览面积 (万平方米)	2015年 专业场馆 数量(个)	2015年专 业场馆室 内面积(万 平方米)	2015年 展览管 理机构(个)	2015年 度UFI 会员单位 (个)	2015年 度UFI 认证项 目(个)	TOP100 展览项 目数量 (个)	TOP3 展览项 目数量 (个)	城市展 览业发 展指数	排名 变化
70	菏泽市	3	25.00	1	3.80	1	0	0	3	0	6.38	↑9
71	惠州市	30	28.00	1	2.40	0	0	0	0	0	6.14	↓21
72	鞍山市	30	24.00	2	3.15	1	0	0	0	0	6.02	↓3
73	芜湖市	35	18.53	1	4.50	1	0	0	0	0	6.00	↑16
74	漯河市	29	26.50	1	1.50	0	0	0	0	0	5.80	↑12
75	盘锦市	40	15.00	1	1.00	0	0	0	0	0	5.70	—
76	铁岭市	15	36.00	2	2.98	0	0	0	0	0	5.60	↓10
77	台州市	19	32.82	1	2.50	0	0	0	0	0	5.53	↓12
78	包头市	28	26.29	0	0	1	0	0	0	0	5.53	↓2
79	乐山市	12	28.10	2	9.60	1	0	0	0	0	5.27	—
80	沧州市	24	22.50	2	2.80	1	0	0	0	0	5.23	↓2
81	扬州市	28	21.53	1	1.50	0	0	0	0	0	5.20	↓25
82	余姚市	18	28.65	1	3.10	1	0	0	0	0	5.18	↓12
83	泰州市	19	20.95	2	6.20	0	0	0	0	0	4.81	↓21
84	连云港市	5	14.70	2	5.32	1	0	0	1	1	4.80	↓7
85	莱芜市	25	16.66	2	2.67	1	0	0	0	0	4.73	↓17
86	巴中市	33	11.60	1	0.10	1	0	0	0	0	4.67	—
87	广安市	23	15.00	3	4.10	1	0	0	0	0	4.61	—
88	日照市	20	20.10	1	0.80	2	0	0	0	0	4.39	↑8
89	眉山市	28	6.40	3	5.42	1	0	0	0	0	4.38	—
90	绍兴市	21	18.05	1	2.67	1	0	0	0	0	4.37	↓18
91	邯郸市	18	21.20	1	2.00	1	0	0	0	0	4.32	↓24
92	温岭市	14	15.07	1	1.18	0	0	0	0	1	4.13	↓3
93	聊城市	16	19.63	2	2.20	1	0	0	0	0	4.08	↓3
94	德州市	6	18.60	2	2.30	0	0	0	1	0	3.89	↓10
95	广元市	25	8.19	2	2.10	1	0	0	0	0	3.83	—
96	济宁市	17	8.75	3	6.60	2	0	0	0	0	3.74	↑21
97	宝鸡市	35	0.33	1	0.77	0	0	0	0	0	3.71	↓12
98	信阳市	22	12.00	1	2.00	0	0	0	0	0	3.70	↓6
99	慈溪市	19	14.80	1	1.65	0	0	0	0	0	3.65	↓25
10	内江市	14	13.65	1	4.50	1	0	0	0	0	3.42	—
10	海宁市	19	12.25	1	1.19	0	0	0	0	0	3.34	—
10	阜新市	10	20.00	1	1.80	0	0	0	0	0	3.28	↓4
10	自贡市	24	6.30	0	0	2	0	0	0	0	3.23	—
10	三门峡市	18	11.30	1	1.60	0	0	0	0	0	3.19	↓31
10	德阳市	14	7.60	2	5.00	1	0	0	0	0	2.96	—

## 中国展览行业发展报告

排名	城市	2015年 展览数量 (场)	2015年 展览面积 (万平方米)	2015年 专业场馆 数量(个)	2015年专 业场馆室 内面积(万 平方米)	2015年 展览管 理机构(个)	2015年 度UFI 会员单位(个)	2015年 度UFI 认证项 目(个)	TOP100 展览项 目数量 (个)	TOP3 展览项 目数量 (个)	城市展 览业发 展指数	排名 变化
10	达州市	13	15.00	0	0	1	0	0	0	0	2.90	—
10	资阳市	16	11.00	0	0	1	0	0	0	0	2.80	—
10	珠海市	4	10.00	1	2.00	1	1	0	0	0	2.80	—
10	抚顺市	19	6.10	1	1.30	0	0	0	0	0	2.74	↓18
11	丹东市	10	13.70	2	0	0	0	0	0	0	2.57	↓17
11	朝阳市	20	3.00	1	1.50	0	0	0	0	0	2.55	↑3
11	枣庄市	14	6.40	3	1.60	0	0	0	0	0	2.50	↓5
11	大同市	5	4.20	4	10.67	0	0	0	0	0	2.39	—
11	本溪市	13	4.45	2	3.10	0	0	0	0	0	2.26	↓15
11	肇庆市	18	3.00	0	0	0	0	0	0	0	2.10	↓21
11	郴州市	10	10.00	0	0	0	0	0	0	0	2.00	—
11	辽阳市	13	2.80	2	1.67	0	0	0	0	0	1.95	↓14
11	邢台市	4	11.20	1	1.60	1	0	0	0	0	1.88	—
11	吕梁市	13	3.16	1	0.20	0	0	0	0	0	1.74	—
12	宁波市	9	6.42	1	0.80	0	0	0	0	0	1.72	↓7
12	漳州市	1	8.00	3	4.70	0	0	0	0	0	1.67	↓21
12	鄂尔多斯	7	6.90	1	1.59	0	0	0	0	0	1.65	↓42
12	玉林市	3	6.00	1	5.20	1	0	0	0	0	1.62	↓17
12	保定市	2	14.00	0	0	0	0	0	0	0	1.60	↑2
12	柳州市	5	3.80	1	5.33	0	0	0	0	0	1.51	↓2
12	雅安市	13	1.10	0	0	1	0	0	0	0	1.51	—
12	衡水市	2	12.20	0	0	0	0	0	0	0	1.42	↓26
12	佳木斯市	1	11.00	1	0.59	0	0	0	0	0	1.36	↓17
12	运城市	4	5.80	1	0.70	0	0	0	0	0	1.15	—
13	绥芬河市	1	6.00	1	0.88	1	0	0	0	0	0.99	—
13	葫芦岛市	7	2.60	0	0	0	0	0	0	0	0.96	↓16
13	六安市	4	3.50	1	1.00	0	0	0	0	0	0.95	—
13	张家口市	3	3.00	1	1.00	0	0	0	0	0	0.80	↓36
13	白城市	5	2.70	0	0	0	0	0	0	0	0.77	—
13	宁德市	1	2.80	1	2.80	0	0	0	0	0	0.76	↓30
13	图们市	4	0.25	3	0.20	0	0	0	0	0	0.75	—
13	云浮市	1	6.00	0	0	0	0	0	0	0	0.70	—
13	梅河口市	3	4.00	0	0	0	0	0	0	0	0.70	↓2
13	延吉	2	0.80	2	1.42	0	0	0	0	0	0.62	—
14	营口市	4	2.00	0	0	0	0	0	0	0	0.60	↓11
14	景德镇市	1	5.00	0	0	0	0	0	0	0	0.60	↓17

## 中国展览行业发展报告

排名	城市	2015年 展览数量 (场)	2015年 展览面积 (万平方米)	2015年 专业场馆 数量(个)	2015年专 业场馆室 内面积(万 平方米)	2015年 度展览 管理机 构(个)	2015年 度UFI 会员单 位(个)	2015年 度UFI 认证项 目(个)	TOP100 展览项 目数量 (个)	TOP3 展览 项目 数量 (个)	城市展 览业发 展指数	排名 变化
14	秦皇岛市	1	2.00	1	1.84	0	0	0	0	0	0.58	↓30
14	满洲里	1	2.00	1	1.84	0	0	0	0	0	0.58	—
14	吉林市	3	2.70	0	0	0	0	0	0	0	0.57	↓28
14	长白山池	2	1.48	1	1.00	0	0	0	0	0	0.55	—
14	齐齐哈尔	1	2.30	1	1.12	0	0	0	0	0	0.54	↓26
14	喀什	1	3.60	0	0	0	0	0	0	0	0.46	—
14	牡丹江市	0	0.00	1	2.20	1	0	0	0	0	0.42	↓40
14	通化市	3	1.20	0	0	0	0	0	0	0	0.42	↓27
15	辛集市	2	2.00	0	0	0	0	0	0	0	0.40	↓19
15	辽源市	1	3.00	0	0	0	0	0	0	0	0.40	↓19
15	凉山	2	0.50	0	0	1	0	0	0	0	0.35	—
15	珲春市	3	0.45	0	0	0	0	0	0	0	0.35	—
15	承德市	2	1.00	0	0	0	0	0	0	0	0.30	↓24
15	南充市	1	1.00	0	0	1	0	0	0	0	0.30	—
15	阿坝	1	0.15	0	0	1	0	0	0	0	0.22	—
15	黑河市	2	0.00	0	0	0	0	0	0	0	0.20	—
15	集安市	1	1.00	0	0	0	0	0	0	0	0.20	—
15	白山市	1	0.66	0	0	0	0	0	0	0	0.17	—
16	公主岭市	1	0.50	0	0	0	0	0	0	0	0.15	—
16	三亚	1	0.52	0	0	0	0	0	0	0		
16	四平市	1	0.20	0	0	0	0	0	0	0	0.12	—
16	甘孜	0	0.00	0	0	1	0	0	0	0	0.10	—

## 附件二：2015年中国展览项目按面积排序 TOP100 项目列表

排序	举办城市	展览名称	展会面积 (万平方米)
1	广州市	第118届中国进出口商品交易会	118.00
2	广州市	第117届中国进出口商品交易会	118.00
3	上海市	第36届中国(上海)国际家具博览会	36.67
4	上海市	第十六届上海国际汽车工业展览会	34.65
5	广州市	第35届中国(广州)国际家具博览会	34.04
6	广州市	第十七届中国(广州)国际建筑装饰博览会	33.17
7	上海市	上海国际汽车零部件、维修检测诊断及服务用品展览会	28.00
8	广州市	第22届广州国际酒店设备用品展览会	28.00
9	广州市	第43届中国(广州)国际美博会	26.00
10	北京市	2015第20届中国国际汽车用品展览会	25.00
11	上海市	2015中国国际汽车零部件博览会	25.00
12	广州市	第二十九届中国国际塑料橡胶工业展览会	25.00
13	上海市	第十七届中国国际工业博览会	23.97
14	上海市	中国国际工业博览会	23.97
15	上海市	上海国际广告技术设备展览会	23.91
16	上海市	年第九届中国国际汽车商品交易会	23.91
17	广州市	第35届中国(广州)国际家具博览会(第二期)	23.08
18	广州市	广州国际照明展览会、广州国际建筑电气技术展览会	22.96
19	广州市	第十三届中国(广州)国际汽车展览会	22.00
20	郑州市	第12届中国(郑州)国际汽车后市场博览会	22.00
21	深圳市	第十一届深圳国际汽车改装服务业展览会	22.00
22	青岛市	2015中国国农业机械展览会	22.00
23	上海市	中国国际纺织面料及辅料(秋冬)博览会	21.33
24	上海市	第20届中国国际厨房、卫浴设施展览会	21.00
25	北京市	中国国际建筑工程新技术、新材料、新工艺及新装备博览会	20.00
26	长春市	第十二届中国(长春)国际汽车博览会	20.00
27	青岛市	2015第49届中国国际制药机械博览会	20.00
28	上海市	第15届CBME孕婴童展、CBME童装展 Cool Kids Fashion 上海时尚童装展	20.00
29	上海市	第二十届中国国际建博会	20.00
30	沈阳市	2015年第十八届中国东北国际动力传动与控制技术展览会	20.00
31	上海市	第二十一届中国国际家具展览会	19.55
32	北京市	第十三届中国(北京)国际工程机械、建材机械及矿山机械展览与技术交流会	19.00
33	沈阳市	2014第十四届沈阳国际汽车工业博览会	18.00
34	上海市	中国国际家用纺织品及辅料(秋冬)博览会	17.05

## 中国展览行业发展报告

排 序	举办城市	展览名称	展会面积 (万平方米)
35	杭州市	第十六届中国杭州国际汽车工业展览会	16.17
36	寿光市	2015年第十六届中国(寿光)国际蔬菜科技博览会	16.00
37	深圳市	第三十届深圳国际家具展览会	16.00
38	重庆市	2015第十七届重庆国际汽车工业展	16.00
39	青岛市	第49届全国制药机械博览会	16.00
40	武汉市	第50届全国制药机械博览会	16.00
41	寿光市	中国(寿光)国际蔬果科技博览会	15.60
42	东莞市	第三十四届国际名家具(东莞)展览会	15.60
43	上海市	第二十四届上海国际酒店用品博览会	15.37
44	上海市	国际太阳能产业及光伏工程展览会	15.08
45	天津市	中国天津第二十二届投资贸易洽谈会暨第十一届 PECC 国际贸易投资博览会	15.00
46	上海市	第二届中国(上海)钢筋加工与连接技术设备展览会(GBM)	15.00
47	上海市	上海国际绿色建筑建材博览会	15.00
48	成都市	第十八届成都国际汽车展览会	15.00
49	上海市	第十五届世界制药展	14.73
50	上海市	第二十五届中国国际自行车展览会	14.34
51	东莞市	中国(广东)国际印刷技术展览会	14.00
52	东莞市	2015年第十五届广东国际汽车展示交易会(秋季)	14.00
53	上海市	中国(上海)国际乐器展览会	13.80
54	上海市	中国(广州)国际广告标识展(上海站)	13.80
55	上海市	第十八届中国国际焙烤展	13.80
56	上海市	第二十届中国国际美容化妆品博览会(上海 CBE)	13.80
57	上海市	第17届中国国际地面材料及铺装技术展览会	13.80
58	上海市	国际美容化妆洗涤用品展	13.68
59	上海市	中国国际五金展	13.39
60	上海市	第二十七届中国国际五金博览会暨春季(127届)全国五金商品交易会	13.39
61	福州市	中国国际体育用品博览会	13.16
62	广州市	第42届广州国际美容美发化妆品进出口博览会	13.07
63	武汉市	中国国际医疗器械博览会	13.00
64	大连市	大连国际汽车展览会	13.00
65	广州市	中国(广州)国际专业灯光、音响展览会	13.00
66	广州市	广州国际智能广告标识及LED博览会	13.00
67	深圳市	(春)深圳国际家纺布艺暨家居装饰博览会	13.00
68	南京市	2015南京全国秋季糖酒会	12.60
69	成都市	年第92届全国糖酒商品交易会	12.60

## 中国展览行业发展报告

排序	举办城市	展览名称	展会面积 (万平方米)
70	哈尔滨市	第十八届哈尔滨国际汽车工业展览会	12.50
71	广州市	第七届广州国际绿化苗木展览会	12.46
72	昆明市	第2届南博会暨第22届昆明国际进出口商品交易会	12.30
73	福州市	第十三届中国国际农产品交易会	12.00
74	天津市	年碧海(天津梅江)春季钓具展销订货会	12.00
75	苏州市	第七届苏州家具展览会	12.00
76	青岛市	第12届青岛国际家具及木工机械展览会	12.00
77	成都市	中国西部(四川)进口展及国际投资大会	12.00
78	重庆市	第十三届(2015)中国畜牧业博览会	12.00
79	天津市	2015第十五届中国北方国际自行车电动车展览会	12.00
80	青岛市	2015第四十届青岛国际汽车工业展	12.00
81	广州市	中国广州国际家具生产设备及配件展览会	11.74
82	上海市	中国国际童车及婴童用品展览会	11.50
83	深圳市	第二十三届中国(深圳)国际礼品、工艺品、钟表及家庭用品展览会	11.50
84	上海市	2015第25届中国华东进出口交易会	11.50
85	广州市	2015第七届中国(广州)国际集成住宅产业博览会	11.48
86	北京市	第十四届中国国际机床展览会	11.48
87	深圳市	第十九届深圳-香港-澳门国际汽车博览会	11.00
88	北京市	第十四届中国国际门业展览会	11.00
89	厦门市	第十届中国厦门国际佛事用品展览会	11.00
90	深圳市	第十五届中国国际公共安全博览会	11.00
91	成都市	第十六届成都国际家具工业展览会	11.00
92	上海市	中国国际缝制设备展览会	10.70
93	北京市	第二十一届京正北京孕婴童产品博览会	10.68
94	上海市	中国国际服装服饰展览会	10.68
95	上海市	第十九届中国国际食品添加剂和配料展览会暨第二十五届全国食品添加剂生产应用技术展示会	10.61
96	上海市	中国国际纺织面料及辅料(春夏)博览会	10.60
97	沈阳市	第十四届中国国际装备制造业博览会暨工业自动化与仪器仪表展 3D打印技术暨快速成型展览会	10.56
98	深圳市	第十一届中国(深圳)国际文化产业博览交易会	10.50
99	厦门市	厦门春季佛事展	10.50
100	成都市	中国成都国际都市现代农业博览会	10.50
101	上海市	年上海国际纺织工业展览会	10.35
102	广州市	广州国际汽车零部件及售后服务展览会(AAG展会)暨78届全国汽配会	10.00
103	福州市	第二十五届福州国际汽车展览会	10.00



## 中国展览行业发展报告

排 序	举办城市	展览名称	展会面积 (万平方米)
104	深圳市	第 85 届中国（深圳）电子展览会	10.00
105	北京市	第 63 届全国汽车保修检测诊断设备（春季）展览会	10.00
106	北京市	第十五届中国国际海洋石油天然气展览会	10.00
107	重庆市	中国（重庆）别墅及装饰配套设施展	10.00
108	深圳市	中国（深圳）锂电新能源展	10.00
109	广州市	中国（广州）国际自动售货机与自助商业服务设施展	10.00
110	长春市	长春冬季农博会	10.00
111	青岛市	青岛国际汽车工业秋季展览会	10.00
112	长沙市	年第二十二届湖南医疗器械设备展示会	10.00
113	北京市	第五届中国国际页岩气技术及装备展览会	10.00
114	广州市	第五届广州国际清洁设备及用品展览会 第五届广州国际咖啡设备及用品展览会	10.00
115	广州市	2015 中国房车及露营设备展	10.00
116	重庆市	第十三届（）中国畜牧业展览会	10.00
117	天津市	第七届天津滨海国际汽车展览会	10.00
118	深圳市	第二十三届中国（深圳）国际礼品及家居用品展览会	10.00
119	乌鲁木齐	第二届丝绸之路国际食品展览交易会	10.00
120	上海市	第八届荷兰阿姆斯特丹国际水展 AQUATECH CHINA	10.00
121	上海市	第 25 届中国华东进出口商品交易会	10.00
122	青岛市	中国国际渔业博览会	10.00
123	郑州市	第 27 届中原医疗器械（年春季）展览会	10.00
124	马鞍山市	中国·马鞍山海峡两岸兰花展	10.00
125	北京市	第十九届中国（北京）国际墙纸、布艺展览会	9.87
126	北京市	第 63 届全国汽车保修检测诊断设备（春季）博览会	9.87
127	深圳市	第十七届中国国际光电博览会	9.84
128	上海市	第十六届中国国际食品和饮料展览会	9.79
129	深圳市	深圳国际机械展	9.75
130	深圳市	第十六届深圳国际机械制造工业展览会	9.75
131	深圳市	第三届中国电子信息博览会	9.75
132	广州市	中国（广东）国际旅游产业博览会	9.62
133	深圳市	第十九届深圳-香港-澳门国际汽车博览会	9.61
134	广州市	中国（广东）国际旅游产业博览会	9.61
135	临沂市	中国（蒙阴）蜜桃产业博览会	9.60
136	上海市	中国国际海事技术会议和展览会	9.54
137	广州市	第 23 届广州博览会	9.38
138	义乌市	中国汽车后市场博览会	9.32

## 中国展览行业发展报告

排 序	举办城市	展览名称	展会面积 (万平方米)
139	深圳市	深圳国际汽车改装服务业展览会	9.27
140	上海市	第二十六届国际制冷、空调、供暖、通风及食品冷冻加工展览会	9.20
141	成都市	中国西部国际城市照明展暨第八届成都国际照明及LED展览会	9.20
142	上海市	中国国际数码互动娱乐产品及技术应用展览会	9.20
143	上海市	中国国际皮革展	9.20
144	上海市	中国（上海）墙纸、布艺、地毯及家居软装饰展览会	9.20
145	重庆市	第四届重庆文化产业博览会	9.20
146	重庆市	第十七届中国重庆国际汽车工业展	9.20
147	上海市	第二十届中国（上海）国际墙纸、布艺展览会	9.20
148	沈阳市	中国（沈阳）国际家具、建筑装饰原辅材料木工机械展览会	9.10
149	沈阳市	第十四届中国沈阳国际装备制造业博览会	9.10
150	上海市	埃森切割展	9.06
151	郑州市	河南农业博览会暨农业种子植保展览会	9.00
152	郑州市	第十一届中国郑州国际工业装备博览会暨郑州机床展 第十一届中国郑州五金机电展览会	9.00
153	郑州市	第三届中国（郑州）国际磨料磨具磨削展览会	9.00
154	郑州市	第二届中国美妆（郑州）交易会	9.00
155	菏泽市	中国林产品交易会	9.00
156	郑州市	中国（郑州）三轮摩托车、电动车及新能源绿色展览会	9.00
157	南昌市	年中国中部（南昌）国际汽车文化节	9.00
158	北京市	第十五届中国国际防爆电气技术设备展览会	9.00
159	临沂市	第68届中国教育装备展示会	9.00
160	深圳市	（秋）深圳国际家纺布艺暨家居装饰博览会	9.00
161	烟台市	中国国际环境辅助生活（老龄产业）交易博览会	9.00
162	重庆市	第十八届中国（重庆）国际投资暨全球采购会-渝洽会	8.90
163	东莞市	第十七届东莞国际模具及金属加工展	8.83
164	南京市	第三十三届中国江苏国际自行车、新能源电动车及零部件交易会	8.80
165	福州市	第69届中国教育装备展示会	8.66
166	深圳市	（秋）深圳国际家居软装博览会	8.62
167	哈尔滨市	第二届中国-俄罗斯博览会暨第二十六届哈洽会	8.60
168	北京市	第十五届中国国际石油石化技术装备展览会 第五届中国国际天然气技术装备展览会	8.56
169	北京市	第十六届国际消防设备技术交流展览会	8.56
170	郑州市	第18届中国国际燃气、供热技术与设备展览会	8.50
171	北京市	第十五届中国（北京）国际供热通风空调、卫生洁具及城建设备与技术展览会	8.50
172	广州市	第二十二届华南国际印刷工业展览会中国国际标签印刷技术展览会 第二十二届中国国际包装工业展	8.41

## 中国展览行业发展报告

排 序	举办城市	展览名称	展会面积 (万平方米)
173	深圳市	第十五届中国（深圳）国际品牌服装服饰交易会	8.32
174	上海市	第十四届中国国际玩具及模型展览会 中国国际玩具、幼教用品及设备展览会	8.30
175	贵阳市	第五届贵阳汽车文化节	8.30
176	深圳市	第二十二届生活用纸国际科技展览及会议(年深圳生活用纸年会)	8.25
177	厦门市	全国药品交易会	8.07
178	上海市	上海国际食品饮料及餐饮设备展览会	8.05
179	上海市	上海国际机床机器人及智能工厂展览会	8.05
180	上海市	年中国国际海事技术学术会议和展览会	8.05
181	上海市	第十一届广州国际LED展（上海站）	8.05
182	重庆市	第十六届（重庆）国际机械展览会 第十六届国际机床展览会	8.05
183	上海市	第二十届中国国际质量控制与测试工业设备展览会	8.05
184	上海市	第二十届中国国际涂料、油墨及粘合剂展览会 第二十八届中国国际表面处理、涂装及涂料产品展览会	8.05
185	上海市	第二十届北京埃森焊接与切割展览会	8.05
186	上海市	第26届绿色建筑材料博览会	8.05
187	上海市	第17届上海国际机床展览会	8.05
188	上海市	2015 亚洲国际动力传动与控制技术展览会	8.05
189	北京市	2015 第二十届北京埃森焊接与切割展览会	8.05
190	上海市	中国国际服装服饰博览会（秋季）	8.03
191	上海市	年中国国际门窗幕墙博览会	8.03
192	上海市	第十三届中国国际门窗幕墙博览会	8.03
193	上海市	第20届中国国际建筑贸易博览会	8.03
194	上海市	第十九届中国国际宠物水族用品展览会	8.00
195	上海市	亚洲国际动力传动与控制技术展览会	8.00
196	菏泽市	中国农资交易会	8.00
197	滨州市	中国厨都酒店用品博览会	8.00
198	滨州市	中国博兴（兴福）国际厨具节	8.00
199	德州市	齐河县第八届商品交易博览会	8.00
200	菏泽市	菏泽住宅与房地产业博览会	8.00
201	广州市	广州国际铝工业展览会	8.00
202	南宁市	第十二届中国-东盟博览会	8.00
203	苏州市	第四届中国（昆山）品牌产品进口交易会	8.00
204	北京市	第十四届中国国际住宅产业博览会暨室内通风及空气净化产品展览会	8.00
205	永康市	第六届中国（永康）国际门业博览会	8.00
206	宁波市	第二十届宁波国际住宅产品博览会	8.00

## 中国展览行业发展报告

排 序	举办城市	展览名称	展会面积 (万平方米)
207	厦门市	第 74 届全国药品交易会	8.00
208	永康市	第 20 届中国五金博览会	8.00
209	青岛市	中国青岛国际家具及木工机械展览会	8.00
210	桂林市	桂林汽车文化节	7.99
211	广州市	第三十二届广州（锦汉）家居用品及礼品展览会	7.99
212	上海市	第 73 届中国国际医疗器械（春季）博览会 第 20 届中国国际医疗器械设计与制造技术（春季）展览会	7.95
213	上海市	第 73 届全国药品交易会	7.95
214	深圳市	年生活用纸国际科技展览及会议	7.90
215	烟台市	第十六届国际果蔬博览会暨植保机械及园林机械展	7.86
216	西安市	西安国际汽车博览会	7.85
217	南京市	第十四届南京国际汽车展览会	7.80
218	西安市	第二十届中国西部国际装备制造业博览会	7.75
219	厦门市	第十五届厦门国际石材展	7.70
220	厦门市	第十五届中国厦门国际石材展览会	7.70
221	义乌市	第 21 届中国义乌国际小商品博览会	7.60
222	连云港市	中国(连云港)丝绸之路国际物流博览会	7.60
223	义乌市	第八届中国义乌国际森林产品博览会	7.60
224	郑州市	中国华夏家博会	7.50
225	昆明市	中国国际旅游交易会	7.50
226	苏州市	中国（苏州）房车展	7.50
227	深圳市	深圳国际蓝宝石制造技术展	7.50
228	深圳市	第二十三届多人行国际电子、激光、线束、OLED 展、胶粘带、保护膜、光学膜及 模切展览会	7.50
229	桂林市	中国桂林第二届进口商品交易会	7.47
230	长春市	第十届东北亚博览会	7.40
231	广州市	中国国际陶瓷工业展览会	7.36

附件三：2015 年各细分行业 TOP3 展览数量按城市分布

分类	排序	举办城市	展览名称	展览面积 (平方米)
办公用品	1	广州市	第 31 届中国（广州）国际家具博览会—办公环境展	220000
	2	上海市	中国国际文具及办公用品展览会	24680
	3	广州市	广州国际数码印刷展览暨广州国际图文办公设备及耗材展览会	20000
包装	1	成都市	第五届成都国际印刷包装展览会	60000
	2	上海市	第二十一届上海国际加工包装展览会	46000
	3	广州市	第二十二届中国国际包装工业展览会	40000
泵阀	1	北京市	第二届中国（北京）国际流体装备展览会暨泵阀展	26200
	2	济南市	第 17 届山东国际给排水、水处理及管泵阀展览会	20000
	3	成都市	第十一届中国成都国际泵阀、管道及流体流程工业展览会	11500
表面处理	1	上海市	第二十八届中国国际表面处理、涂装及涂料产品展览会	80500
	2	苏州市	第 10 届苏州国际表面处理展览会	30000
	3	重庆市	第十六届中国（重庆）国际表面处理、涂装及电镀展览会	21059
茶业	1	广州市	中国广州国际茶业博览会	70000
	2	深圳市	第十届深圳国际茶叶茶文化博览会	60000
	3	厦门市	第六届中国厦门国际茶业博览会	60000
车展	1	广州市	第十三届中国（广州）国际汽车展览会	220000
	2	长春市	第十二届中国（长春）国际汽车博览会	200000
	3	成都市	第十八届成都国际汽车展览会	150000
测绘仪器	1	重庆市	第二十六届中国国际测量控制与仪器仪表展览会	120000
	2	上海市	中国国际衡器展览会	31400
	3	南昌市	第五届全国测绘地理信息技术装备展览会暨全国测绘地理信息博览会	30000
宠物	1	上海市	第十九届中国国际宠物水族用品展览会	80000
	2	上海市	亚洲宠物展览会	42000
	3	广州市	广州宠物水族产业博览会	30000
厨卫	1	上海市	第 20 届中国国际厨房、卫浴设施展览会	210000
	2	滨州市	中国厨都酒店用品博览会	80000
	3	成都市	第十届中国成都厨房、卫浴设施展览会	66000
电池	1	深圳市	中国（深圳）锂电新能源展	100000
电机	2	北京市	第十二届中国（北京）国际电池产品及原辅材料、零配件、机械设备展示、交易会	30000
	3	上海市	第七届中国上海国际电池产品及技术展览会	11500
	1	苏州市	昆山电子电机暨设备博览会	45000
	2	成都市	2015 中国成都国际动力设备及发电机组展览会	30000

## 中国展览行业发展报告

分类	排序	举办城市	展览名称	展览面积 (平方米)
	3	温岭市	中国泵与电机展览会	30000
电力电工	1	上海市	第十五届中国国际电力电工设备与技术展览会	46000
	2	上海市	国际电力设备及技术展览会 第九届国际电工装备展览会	34000
	3	郑州市	中国(郑州)国际电力电工展览会	30000
电线电缆	1	广州市	2015 广州电线电缆及附件博览会	30000
	2	宁波市	第五届中国郑州国际电线电缆及材料设备展暨线缆附件、原辅材料采购交易会	30000
	3	郑州市	中国(宁波)国际电线电缆及材料设备展览会暨线缆机械、原辅材料采购交易会	20000
调味品添加剂	1	上海市	第十九届中国国际食品添加剂和配料展览会暨第二十五届全国食品添加剂生产应用技术展示会	106082
	2	上海市	2015 中国(国际)调味品及食品配料博览会	35000
	3	武汉市	CICE 中国味博会	12000
动力传动	1	上海市	亚洲国际动力传动与控制技术展览会	96000
	2	重庆市	西部国际动力传动与控制技术展览会	50000
	3	郑州市	第 11 届中国郑州国际动力传动及控制技术展览会	35000
房交会	1	北京市	第十四届中国国际住宅产业博览会暨室内通风及空气净化产品展览会	80000
	1	菏泽市	菏泽住宅与房地产业博览会	80000
	2	宁波市	第二十届宁波国际住宅产品博览会	70736
纺织纺机	1	上海市	中国国际纺织面料及辅料(秋冬)博览会	213272
	2	上海市	中国国际家用纺织品及辅料(秋冬)博览会	170520
	3	上海市	中国国际缝制设备展览会	115000
分析仪器	1	沈阳市	第十八届中国东北国际仪器仪表及工业自动化展览会	60000
	2	重庆市	第二十六届中国国际测量控制与仪器仪表展览会	34500
	3	北京市	第八届中国在线分析仪器应用及发展国际论坛暨展览会	22000
佛事祭祀	1	厦门市	第十届中国厦门国际佛事用品展览会	110000
	2	厦门市	厦门春季佛事展	105000
	3	南京市	南京国际佛事文化用品展览会	23000
服装配饰	1	上海市	中国国际服装服饰展览会	100000
	2	深圳市	第十五届中国(深圳)国际品牌服装服饰交易会	82500
	3	宁波市	宁波国际服装服饰博览会	50000
工业仪器	1	上海市	第二十届北京埃森焊接与切割展览会	92600
	2	上海市	第二十届中国国际质量控制与测试工业设备展览会	80500
	3	沈阳市	第十八届中国东北国际仪器仪表及工业自动化展览会	60000
工业制造	1	上海市	第十七届中国国际工业博览会	239732
	2	长沙市	中国(长沙)国际工业制造配套件博览会	70000

## 中国展览行业发展报告

分类	排序	举办城市	展览名称	展览面积 (平方米)
	3	常州市	第三届常州国际工业装备博览会	40000
管材	1	廊坊市	中国国际管道展览会	30000
	2	北京市	中国(北京)国际管材展览会	20000
	3	上海市	第九届上海国际不锈钢展览会	20000
光电	1	深圳市	中国国际光电博览会	105000
	2	上海市	2015 慕尼黑上海激光、光电展	57500
	3	上海市	2015 中国国际光电建筑展览会	23000
广告设备	1	上海市	上海国际广告技术设备展览会	239089
	2	上海市	中国(广州)国际广告标识展(上海站)	138000
	3	广州市	广州国际智能广告标识及LED 博览会	130000
轨道智能 交通	1	上海市	第十届中国国际轨道交通展	23000
	2	上海市	第十一届中国国际轨道交通技术展览会	23000
	3	广州市	第十三届广州国际智能交通及停车设备展览会	22752
航空航天	1	上海市	第二届上海国际航空维修及工程技术展览会	57500
	2	青岛市	青岛国际通用航空博览会	20000
	3	上海市	第四届上海国际航空服务产业博览会	15580
烘焙烘烤	1	上海市	第十八届中国国际焙烤展	138000
	2	广州市	第十九届中国烘焙展览会	55000
	3	上海市	2015 中国焙烤设备及原辅料(秋季)展览会	30000
红木家具	1	西安市	第十四届西安国际家具博览会 第五届西安国际红木古典家具展览会	80500
	2	深圳市	第十届中国(深圳)国际茶产业博览会暨紫砂、陶瓷、红木、茶具用品展	
	3	昆明市	2015 中国(昆明)泛亚家居家具博览会暨昆明泛亚红木家具与工艺品展览会	35000
户外休闲	1	天津市	2015 年碧海(天津梅江)春季钓具展销订货会	120000
	2	南京市	亚洲户外用品展览会	52000
	3	上海市	亚洲(夏季)运动用品与时尚展	37020
化工	1	广州市	第十一届广州国际热能科技博览会暨空调制冷、电热、热水、净水、铝工业、石油化工、燃气展	23000
	2	青岛市	中国青岛化工工业及涂装涂料电镀表面处理展览会	20000
	3	上海市	第十四届中国国际化工展览会	17000
婚博会	1	上海市	2015 中国(上海)婚博会	59000
	2	上海市	2015 春季中国(广州)婚博会	34128
	3	重庆市	2015 重庆婚礼博览会	15000
机械装备	1	青岛市	2015 中国国际农业机械展览会	220000
	2	北京市	第十三届中国(北京)国际工程机械、建材机械及矿山机械展览与技术交流会	150000

## 中国展览行业发展报告

分类	排序	举办城市	展览名称	展览面积 (平方米)
	3	武汉市	第 50 届全国制药机械博览会	130000
激光	1	深圳市	第二十三届多人行国际电子、激光、线束、OLED 展、胶粘带、保护膜、光学膜及模切展览会 多人行国际智能手机组装、手持终端、触摸屏展览会	75000
	2	沈阳市	第十八届中国东北国际焊接、切割、激光技术设备展览会	52800
	3	重庆市	2015 第十六届中国中西部激光、光电、LED 国际博览会	30000
集成电路	1	深圳市	国际线路板及电子组装华南展览会	50000
	2	上海市	第 24 届中国国际电子电路展览会	35000
	3	苏州市	第十一届华东电路板暨表面贴装展览会	21000
加盟连锁	1	广州市	2015 广州国际餐饮连锁加盟展览会暨广州国际餐饮业供应商博览会	70000
	2	广州市	2015 (国际) 31 届广州特许连锁加盟展览会	20000
	3	武汉市	第十七届中国连锁店展览会	12000
家电	1	上海市	中国家电博览会	57500
	2	郑州市	2015 第 18 届中国中部家电博览会	53000
	3	广州市	广东家电配件采购博览会	40000
家居博览会	1	深圳市	(春)深圳国际家纺布艺暨家居装饰博览会	130000
	2	深圳市	第二十三届中国 (深圳) 国际礼品及家居用品展览会	100000
	3	上海市	中国 (上海) 墙纸、布艺、地毯及家居软装装饰展览会	92000
家具	1	上海市	第 36 届中国 (上海) 国际家具博览会	366737
	2	广州市	第 35 届中国 (广州) 国际家具博览会	340400
	3	东莞市	第三十四届国际名家具 (东莞) 展览会	156040
家装	1	武汉市	第 50 届武汉家装 (建材) 展览会	50000
	2	南宁市	南宁 (夏季) 家装建材博览会	32400
	3	武汉市	第 51 届武汉家装 (建材) 展览会	30000
建筑建材	1	广州市	第十七届中国 (广州) 国际建筑装饰博览会	331661
	2	北京市	中国国际建筑工程新技术、新材料、新工艺及新装备博览会	200000
	2	上海市	2015 第二十三届中国国际建筑装饰展览会	200000
健康产业	1	烟台市	中国国际环境辅助生活 (老龄产业) 交易博览会	89960
	2	上海市	第十七届亚洲食品配料中国展、健康天然原料中国展	69000
	3	北京市	2015 第十五届 (北京) 国际营养健康产业博览会	25000
胶粘	1	西安市	中国西安国际胶粘带、保护膜、光学膜及模切展览会	77484
	2	深圳市	深圳国际高性能薄膜胶粘带、保护膜光学膜展览会	60000
	3	上海市	2015 第 11 届上海国际胶粘带、保护膜及光学膜展览会 (模切展)	26000
教育展	1	临沂市	第 68 届中国教育装备展示会	90000
	2	福州市	第 69 届中国教育装备展示会	86600



## 中国展览行业发展报告

分类	排序	举办城市	展览名称	展览面积 (平方米)
	3	西安市	第五届陕西高等教育博览会暨招生咨询会	40000
节能环保	1	无锡市	第六届 IEPZ 国际环保设备/技术交易会	110000
	2	上海市	第 11 届中国(上海)国际建筑节能及新型建材展览会	80500
	3	北京市	第十三届(北京)国际建筑节能新型建材博览会	80000
金属材料	1	重庆市	第十五届中国金属冶金展	69000
	2	天津市	第十一届中国(天津)国际金属加工技术设备展览会	60000
	3	广州市	广州国际金属暨冶金工业展览会	47560
安全防护	1	深圳市	第十五届中国国际公共安全博览会	110000
	2	上海市	第 90 届中国劳动保护用品交易会	46000
	3	济南市	中国(山东)国际消防安全技术与应急救援设备博览会	38600
酒店用品	1	广州市	第二十二届广州国际酒店设备用品展览会	253570
	2	上海市	第二十四届上海国际酒店用品博览会	153700
	3	滨州市	中国厨都酒店用品博览会	80000
科学仪器	1	西安市	第十届西安科博会科学仪器及实验室装备展	34000
	2	南京市	第十二届南京国际科学仪器及实验室装备展览会	21700
	3	北京市	第十三届中国国际科学仪器及实验室装备展览会	20000
口腔器材	1	广州市	第二十届华南国际口腔展览会	42900
	2	北京市	2015 第二十届中国国际口腔设备材料展览会暨技术交流会	37000
	3	上海市	第十九届中国国际口腔器材展览会暨学术研究会	34000
矿业	1	北京市	第十三届中国(北京)国际工程机械、建材机械及矿山机械展览与技术交流会	190000
	2	北京市	第十六届中国国际煤炭采矿技术交流及设备展览会	70160
	3	重庆市	中国(西部)国际矿业及矿山装备展览会	50000
乐器	1	上海市	中国(上海)国际乐器展览会	138000
	2	北京市	第二十四届中国国际专业音响、灯光、乐器及技术展览会(乐器展)	66945
	3	广州市	第十二届中国(广州)国际乐器展览会	29460
礼品	1	深圳市	第二十三届中国(深圳)国际礼品、工艺品、钟表及家庭用品展览会	115000
	2	深圳市	第二十三届中国(深圳)国际礼品及家居用品展览会	100000
	3	广州市	第三十二届广州(锦汉)家居用品及礼品展览会	68256
旅游产业	1	广州市	中国(广东)国际旅游产业博览会	96100
	2	昆明市	中国国际旅游交易会	75000
	3	桂林市	桂林国际山水文化旅游节暨首届国际美食节	66000
绿色有机	1	哈尔滨市	黑龙江国际绿色有机食品产业博览会暨哈尔滨世界农业博览会	63500
	2	泰安市	第十届中国(肥城)国际有机农产品博览会	50000
	3	南昌市	2015 第八届中国(南昌)绿色食品博览会	50000

## 中国展览行业发展报告

分类	排序	举办城市	展览名称	展览面积 (平方米)
贸易投资	1	天津市	中国天津第二十二届投资贸易洽谈会暨第十一届 PECC 国际贸易投资博览会	150000
	2	广州市	第十二届中国国际中小企业博览会圆满落幕	110000
	3	厦门市	第十九届中国国际投资贸易洽谈会	90000
煤炭	1	北京市	第十六届中国国际煤炭采矿技术交流及设备展览会	70160
	2	乌鲁木齐市	第 12 届中国新疆国际煤炭工业博览会	50000
	3	哈尔滨市	第 15 届中国哈尔滨国际煤炭工业及矿山机械设备	27000
美容美发	1	广州市	第 43 届中国（广州）国际美博会	260000
	2	上海市	第二十届中国国际美容化妆品博览会(上海 CBE)	138000
	3	上海市	国际美容化妆洗涤用品展	136805
门窗幕墙	1	北京市	第十四届中国国际门业展览会	110000
	2	上海市	第十三届中国国际门窗幕墙博览会	100000
	3	上海市	2015R+T Asia-中国国际门及门禁系统展览会	42000
机床模具	1	北京市	第十四届中国国际机床展览会	114120
	2	深圳市	第十六届深圳国际机械制造工业展览会暨深圳国际金属切削机床展览会	97500
	3	郑州市	第十一届中国郑州国际工业装备博览会暨郑州机床展	90000
LED	1	广州市	广州国际智能广告标识及 LED 博览会	130000
	2	成都市	中国西部国际城市照明展暨第八届成都国际照明及 LED 展览会	92000
	3	上海市	第十一届广州国际 LED 展（上海站）	80500
摩托车	1	郑州市	中国（郑州）三轮摩托车、电动车及新能源绿色展览会	50000
	2	重庆市	2015 第三十五届(春季)全国摩托车及配件展示交易会	50000
	3	上海市	2015 第六届中国国际摩托车、电动车及零部件交易会	20000
木工机械	1	广州市	2015 中国广州国际木工机械、家具配料展览会	140000
	2	青岛市	第 12 届青岛国际家具及木工机械展览会	120000
	3	哈尔滨市	第十二届哈尔滨国际家具暨木工机械展览会	112000
年货	1	济南市	全国年货精品展销会暨第十二届济南电视年货会（第二站）	38000
	2	昆明市	年第九届昆明新春欢乐购物节（昆明年货街）	35784
	3	成都市	第十九届中国（四川）新春年货购物节	35000
农产品	1	寿光市	2015 年第十六届中国（寿光）国际蔬菜科技博览会	156000
	2	福州市	第十三届中国国际农产品交易会	120000
	3	成都市	中国成都国际都市现代农业博览会	105000
农机	1	青岛市	2015 中国国际农业机械展览会	220000
	2	南京市	第八届中国（江苏）国际农业机械展览会	52000
	3	郑州市	全国农业机械及零部件展览会	50000
	1	上海市	第二十六届国际制冷、空调、供暖、通风及食品冷冻加工展览会	92000

## 中国展览行业发展报告

分类	排序	举办城市	展览名称	展览面积 (平方米)
	2	上海市	第 11 届中国（上海）室内供暖、热泵及通风设备展览会	60000
	3	广州市	第 12 届广州（国际）车用空调及冷藏链技术展览会	35000
皮革	1	上海市	中国国际皮革展	92000
	2	广州市	第二十五届广州国际鞋类、皮革及工业设备展览会	58920
	3	青岛市	中国青岛国际皮革鞋机鞋材鞋类及箱包皮具展览会	30000
汽车用品	1	广州市	广州国际汽车零部件及售后市场展览会(AAG 展会)暨 78 届全国汽配会	100000
	2	义乌市	中国汽车后市场博览会	93200
	3	郑州市	中国（郑州）国际汽车后市场博览会 第 12 届中国（郑州）国际汽车用品暨改装博览	65000
汽车制造	1	上海市	第十六届上海国际汽车工业展览会	346459
	2	上海市	上海国际汽车零配件、维修检测诊断及服务用品展览会	280000
	3	广州市	第十一届广州国际汽车改装服务业展览会	220000
热处理	1	重庆市	第十五届中国国际热处理工业炉展览会 第十五届中国国际压铸工业展览会	60000
	2	北京市	中国（北京）国际热处理展览会	26200
	3	上海市	上海国际铸造、锻造、热处理展览会	12340
	1	郑州市	第十一届中国肉类工业（郑州）展览会暨第十一届食品包装及加工设备展览会	43000
	2	青岛市	第十三届中国国际肉类工业展览会	36100
	3	南京市	第三届中国（南京）肉类工业展览会	14800
	1	广州市	第 117 届中国进出口商品交易会	1180000
	1	广州市	第 118 届中国进出口商品交易会	1180000
	3	重庆市	2015 中国（重庆）商品展示交易会	200000
	1	北京市	中国国际珠宝展	62795
	2	深圳市	深圳国际珠宝展览会	60000
	3	昆明市	中国昆明泛亚石博会南宁珠宝展	48600
	1	深圳市	第十五届中国国际公共安全博览会	110000
	2	西安市	中国西安国际社会公共安全产品暨警察反恐技术装备博览会	36000
	3	成都市	第十五届中国成都国际社会公共安全产品与技术展览会	34500
	1	济南市	2015 第三届中国（山东）国际生物医药产业博览会	30000
	2	上海市	上海国际生物发酵产品与技术装备展览会暨中国生物发酵产业协会会员代表大会	23900
	3	深圳市	第四届深圳国际生物生命健康产业展览会	15000
	1	厦门市	第十五届厦门国际石材展	166000
	2	成都市	第八届中国成都石材产品及设备展览会	69000
	3	烟台市	第二十届中国国际石材工业展览会暨第十三届中国（莱州）国际石材展览会	50000
	1	北京市	第十五届中国国际防爆电气技术设备展览会	90000

## 中国展览行业发展报告

分类	排序	举办城市	展览名称	展览面积 (平方米)
	2	北京市	第十五届中国国际石油石化技术装备展览会 第五届中国国际天然气技术装备展览会	85590
	3	上海市	第七届中国国际海洋石油天然气展览会	57500
	1	南京市	2015 南京全国秋季糖酒会	126000
	2	成都市	第 92 届全国糖酒商品交易会	125000
	3	上海市	中国国际食品和饮料展	115000
	1	广州市	2015 第十三届中国（广州）国际专业音响、灯光展览会	150000
	2	北京市	第二十四届中国国际专业音响、灯光、乐器及技术展览会	114120
	3	广州市	2015 年第五届广州（国际）演艺设备、智能声光产品技术展览会	78000
	1	长沙市	中国（长沙）国际矿物宝石博览会	60000
	2	郑州市	郑州珠宝古典家具紫砂艺术品展览会	37500
3	青岛市	中国（青岛）国际工艺品、艺术收藏品、古典家具博览会	23200	
手机	1	南京市	天翼手机交易会暨移动互联网论坛	52000
	2	上海市	世界移动通信博览会	37000
	3	上海市	世界移动大会·上海	34500
水处理	1	上海市	Aquatech China 上海国际水展	63482
	2	上海市	荷兰阿姆斯特丹水处理展中国展	50000
	3	北京市	第六届北京水展 WaterEx 中国国际水技术展览会暨第十八届中国国际膜与水处理技术及装备展览会	30000
丝绸	1	上海市	第 25 届中国丝绸交易会	23000
	2	东营市	2015 杭州新品丝绸服饰购物展览会	13000
	3	呼和浩特	江浙沪丝绸服装折扣商品交易博览会	12600
塑料橡胶工业	1	广州市	第二十九届中国国际塑料橡胶工业展览会	230000
	2	天津市	2015 中国（天津）国际塑料橡胶工业展览会	80000
	3	上海市	第十七届中国国际橡胶技术展览会、第九届亚洲埃森轮胎展	46000
太阳能光伏	1	上海市	第九届上海国际太阳能产业及光伏工程（上海）展览会暨论坛	160000
	2	上海市	2015 中国（上海）国际太阳能技术展览会	57500
	3	南宁市	绿色建材博览会暨第五届太阳能设备展览会	32400
陶瓷	1	佛山市	第九届中国艺术瓷砖节/第十届中国艺术瓷砖节	300000
	2	沈阳市	2015 法库国际陶瓷博览交易会	100000
	3	广州市	中国国际陶瓷工业展览会	73600
特许加盟	1	北京市	第十七届中国特许加盟展览会	60000
	2	上海市	国际特许加盟（上海）展览会	23000
	3	北京市	第十七届北京国际特许加盟展	22000

## 中国展览行业发展报告

分类	排序	举办城市	展览名称	展览面积 (平方米)
体育用品	1	福州市	中国国际体育用品博览会	132000
	2	太原市	中国体育文化·体育旅游博览会	51000
	3	上海市	上海(国际)赛事文化及体育用品博览会	34000
图书	1	北京市	第二十二届北京国际图书博览会	78600
	2	海口市	第二十五届全国图书交易博览会	62000
	3	广州市	2015南国书香节暨羊城书展	37600
文化产业	1	深圳市	第十一届中国(深圳)国际文化产业博览交易会	105000
	2	长沙市	第十届中国(长春)民间艺术博览会	100000
	3	南昌市	年中国中部(南昌)国际汽车文化节	90000
五金展	1	上海市	中国国际五金展	133883
	2	上海市	第二十七届中国国际五金博览会暨春季(127届)全国五金商品交易会	133883
	3	上海市	第23届中国国际五金博览会	130000
物流	1	临沂市	第六届中国(临沂)国际商贸物流博览会	120000
	2	连云港市	中国(连云港)丝绸之路国际物流博览会	76000
	3	上海市	亚洲国际物流技术与运输系统展	57500
橡胶轮胎	1	上海市	中国国际橡胶技术展/亚洲艾森轮胎展	46000
	2	东营市	第六届中国(广饶)国际橡胶轮胎及汽车配件展览会	45000
	3	青岛市	中国青岛国际轮胎展览会	35000
消费电子	1	深圳市	深圳消费电子展	150000
	2	青岛市	中国国际消费电子博览会	47300
	3	上海市	亚洲消费电子展	23000
鞋业	1	广州市	第二十五届广州国际鞋类、皮革及工业设备展览会	58920
	2	东莞市	第十六届中国(东莞)国际鞋机鞋材工业技术展览会	41000
	3	青岛市	中国青岛国际皮革鞋机鞋材鞋类及箱包皮具展览会	30000
信息科技	1	深圳市	第三届中国电子信息博览会	100000
	2	无锡市	中国国际物联网(传感网)博览会	62400
	3	北京市	第十八届中国北京国际科技产业博览会	60000
休闲娱乐	1	上海市	中国国际数码互动娱乐产品及技术应用展览会	92000
	2	杭州市	第十一届中国国际动漫节产业博览会	65000
	3	东莞市	第七届中国国际影视动漫版权保护和贸易博览会	60000
畜牧业	1	重庆市	第十三届(2015)中国畜牧业博览会	120000
	2	南京市	中国饲料工业展览会暨畜牧业科技成果推介会	64000
	3	济南市	2015山东省畜牧业博览会	26400
眼镜	1	上海市	第十五届中国(上海)国际眼镜业展览会	59000

## 中国展览行业发展报告

分类	排序	举办城市	展览名称	展览面积 (平方米)
	2	北京市	第二十八届中国国际眼镜业展览会	55000
	3	广州市	广州国际眼镜展览会	20000
医药	1	厦门市	第 74 届全国药品交易会	80000
	2	上海市	第 73 届全国药品交易会	79499
	3	南京市	中国国际医药原料药、中间体、包装、设备交易会	64000
冶金	1	重庆市	第十五届中国金属冶金展 西部国际动力传动与控制技术展览会	69000
	2	上海市	第十五届中国国际冶金工业展览会	53470
	3	广州市	广州国际金属暨冶金工业展览会	47560
医疗器械	1	武汉市	中国国际医疗器械博览会	130000
	2	长沙市	年第二十二届湖南医疗器械设备展示会	100000
	3	郑州市	第 27 届中原医疗器械（年春季）展览会	100000
印刷	1	东莞市	中国（广东）国际印刷技术展览会	140000
	2	广州市	第二十二届华南国际印刷工业展览会中国国际标签印刷技术展览会	84070
	3	成都市	第五届成都国际印刷包装展览会	60000
应急减灾	1	济南市	中国（山东）国际消防安全技术与应急救援设备博览会	38600
	2	北京市	北京国际防灾减灾应急产业博览会	37742
	3	上海市	第七届上海国际减灾应急与安全博览会	37020
游艇	1	上海市	中国（上海）国际游艇展、第二十届中国国际船艇及其技术设备展览会	50000
	2	烟台市	中国（烟台）国际钓具、户外及游艇博览会	18600
	3	重庆市	第六届中国重庆国际休闲产业博览会暨重庆国际游艇展	15373
游戏	1	中山市	中国（中山）国际游戏游艺博览交易会	35000
	2	广州市	中国国际漫画节动漫游戏展	34128
	3	广州市	2015 广州国际网络及数字互动游戏展 2015 第十一届广州电玩游戏游	30000
渔业	1	天津市	年碧海（天津梅江）春季钓具展销订货会	120000
	2	青岛市	中国国际渔业博览会	100000
	3	上海市	中国国际海事技术会议和展览会	95360
园林景观	1	上海市	第 17 届上海国际园林景观及别墅配套设施博览会	80500
	2	北京市	第十四届中国（北京）国际木屋、木结构及园林景观展览会	80000
	3	烟台市	第十六届国际果蔬博览会暨植保机械及园林机械展	78600
孕婴童	1	上海市	第 15 届 CBME 孕婴童展、CBME 童装展	200000
	2	上海市	中国国际童车及婴童用品展览会	115000
	3	北京市	第二十一届京正北京孕婴童产品博览会	106800
照明	1	广州市	中国（广州）国际专业灯光、音响展览会	130000
	2	上海市	第十届中国（上海）国际照明展	52653

## 中国展览行业发展报告

分类	排序	举办城市	展览名称	展览面积 (平方米)
	3	上海市	上海国际专业灯光音响展览会	34500
植物花卉	1	广州市	第七届广州国际绿化苗木展览会	124580
	2	马鞍山市	中国·马鞍山海峡两岸兰花展	100000
	3	菏泽市	中国林产品交易会	90000
制药机械 原料	1	武汉市	第 50 届全国制药机械博览会	160000
	2	青岛市	第 49 届全国制药机械博览会	160000
	3	上海市	第十五届世界制药展	147260
智能建筑	1	天津市	第六届中国（天津滨海）国际生态举办城市论坛暨博览会	200000
	2	上海市	中国上海智慧城市及智能产品展览会	11500
	3	青岛市	中国（青岛）国际智慧城市建设与应用产品展览会	10700
珠宝	1	北京市	中国国际珠宝展	62795
	2	深圳市	深圳国际珠宝展览会	60000
	3	南宁市	中国昆明泛亚石博会南宁珠宝展	48600
装备制造	1	沈阳市	第十四届中国国际装备制造业博览会暨工业自动化与仪器仪表展 3D 打印技术暨快速成型展览会	105600
	2	西安市	第二十届中国西部国际装备制造业博览会	77484
	3	郑州市	中国中部（郑州）国际装备制造业博览会	45560
自行车电 动车	1	上海市	第二十五届中国国际自行车展览会	143432
	2	天津市	2015 第十五届中国北方国际自行车电动车展览会	120000
	3	郑州市	中国（郑州）三轮摩托车、电动车及新能源绿色展览会	90000
电子展	1	深圳市	第 85 届中国（深圳）电子展览会	100000
	2	上海市	上海国际机床机器人及智能工厂展览会	80500
	3	深圳市	第二十三届多人行国际电子、激光、线束、OLED 展、胶粘带、保护膜、光学膜及模 切展览会 多人行国际智能手机组装、手持终端、触摸屏展览会	75000
摄影	1	上海市	第二十八届中国上海国际婚纱摄影器材展览会暨国际儿童摄影、主题摄影、相册相框 展览会	70000
	2	长春市	中国—东博会第六届东北亚国际书画摄影展（文化论坛）	20000
	3	北京市	第十九届中国（北京）婚纱及摄影器材、艺术框业博览会	19225
模型玩具	1	上海市	第十四届中国国际玩具及模型展览会 中国国际玩具、幼教用品及设备展览会	144000
	2	广州市	第 27 届广州国际玩具及模型展览会	67800
	3	西安市	西安孕婴童产品博览会 中国（西安）国际幼教用品及玩具博览会	34000